

NUDE/SLIM/BOLD

SISTEMI DOCCIA

CO CERASA®

NUDE/SLIM/BOLD

SISTEMI DOCCIA

CO CERASA®



—> La sala da bagno è un'oasi in cui abbandonarsi al relax. Cerasa completa la sua ampia proposta per gli arredi con le nuove linee di piatti e box doccia: Nude, Slim e Bold. Ognuna di queste soluzioni, frutto di ricerca, innovazione e attenzione alla massima qualità, saprà incorniciare il vostro spazio doccia in una dimensione nuova, pratica e senza tempo. Per rendere anche questa routine quotidiana un gesto di piacere arricchito dall'estetica più pura.

SHOWER SYSTEM

The bathroom is a place of refuge where you can wind down and relax. Cerasa completes its wide range of bathroom furnishings with the new shower tray and cubicle lines: Nude, Slim and Bold. Each of these solutions, the result of research, innovation and a focus on the highest quality, will add a new, practical and timeless dimension to your shower area. To add pure visual appeal to this daily routine and make it something pleasurable.

SYSTÈMES DE DOUCHE

La salle de bains est une oasis où l'on peut se relaxer. Cerasa complète sa large proposition d'ameublement avec les nouvelles lignes de receveurs et de cabines de douche : Nude, Slim et Bold. Chacune de ces solutions, fruit de la recherche, de l'innovation et de l'attention portée à la plus haute qualité, encadrera votre espace douche dans une nouvelle dimension, pratique et intemporelle. Pour faire de ce quotidien un geste de plaisir enrichi par l'esthétique la plus pure.



SISTEMI DOCCIA

NUDE

ESSENTIAL PURENESS
REVISITED

CO CERASA®

—→ Nude racchiude nella sua essenzialità tutta l'eleganza di un cristallo puro, con assenza di profilo, ma unicamente sorretto dal montante per il fissaggio a parete.

—→ Nude captures all the elegance of pure glass in its simple lines, free from profiles and supported by a single wall-mounted upright.

—→ Nude renferme dans son essence toute l'élégance d'un verre pur, sans profilé, mais uniquement soutenu par le montant pour un montage mural.







→ Le chiusure hanno un'altezza di 200 cm con regolazione a parete di 2 cm, mentre lo spessore dei cristalli è di 8 mm.

→ The doors are 200 cm in height with a 2 cm wall adjustment while the glass is 8 mm thick.

→ Les fermetures ont une hauteur de 200 cm avec un ajustement de la paroi de 2 cm, l'épaisseur du verre, elle, est de 8 mm.



→ Il piatto doccia **Vertigo** realizzato in Solysand Bianco opaco è caratterizzato da un bordo perimetrale ed una tavoletta asportabile per l'ispezione e lo scarico dell'acqua.

→ The **Vertigo** shower tray in Bianco matt Solysand has an outer edge and removable plate for inspection and the water drain.

→ Le receveur de douche **Vertigo** en Solysand Bianco mat se caractérise par un bord périphérique et un panneau amovible pour l'inspection et l'évacuation de l'eau.








→ La mensola ed il portasciugamano **Stilo**, oltre ad essere applicati sul vetro, possono essere montati anche a parete.

→ **Stilo** shelf and towel holder, in addition to being applied to the glass, can also be wall mounted.

→ L'étagère et le porte-serviettes **Stilo**, en plus d'être appliqués sur le verre, peuvent également être fixés au mur.



→ Il braccio di supporto, grazie al particolare terminale, funge da pratico appendino.

→ The support arm acts as a handy hanger thanks to the end detail.

→ Le bras de support, grâce à l'extrémité particulière, fait office de cintre pratique.









—> La maniglia è sempre della stessa finitura dei profili.

—> The handle is always in the same finish as the profiles.

—> La poignée est toujours dans la même finition que les profilés.






→ Il piatto doccia **Nature** è realizzato in Marmoresina con apposita texture effetto pietra, disponibile in tre colorazioni: Bianco, Cemento e Antracite.

→ The **Nature** shower tray is made of Hard resin with a special stone-effect texture, available in three colours: Bianco, Cemento and Antracite.

→ Le receveur de douche **Nature** est fabriqué en Marbre de synthèse avec une texture spéciale effet pierre, disponible en trois couleurs : Bianco, Cemento et Antracite.





SISTEMI DOCCIA

SLIM

BALANCE OF FLAWLESS
PROPORTIONS

CO CERASA®

—→ Slim disegna attorno al cristallo la leggerezza di un profilo sottile, donando equilibrio e proporzione in ogni ambiente.

—→ Slim creates a sense of lightness around the glass panel with a slimline profile, adding balance and proportions to the room.

—→ Slim dessine autour du verre la légèreté d'un petit profilé, donnant équilibre et proportion à tout environnement.






→ Il paraspruzzi diventa un utile elemento a servizio della zona antidoccia. Il miscelatore doccia **Simply** integra e completa la collezione nelle altre sue varianti.

→ The splashback doubles as a handy service element in the shower entrance area. The various types of **Simply** shower mixer taps complement and complete the collection.

→ Le pare-éclaboussures devient un élément utile au service de l'espace douche. Le mitigeur de douche **Simply** s'intègre et complète la collection dans ses autres variantes.







→ Tutti i cristalli sono proposti di serie con la protezione anticalcare.

→ All the glass doors are supplied as standard with limescale protection.

→ Toutes les vitres sont proposées de série avec une protection anti-calcaire.







→ I profili a parete sono impreziositi da un terminale che riprende l'appendimento dei braccetti.

→ The wall profiles are enhanced by the end element which recalls the hanging supports.

→ Les profilés muraux sont agrémentés d'une borne qui fait écho à la suspension des bras.






→ L'anta, con vetro sagomato e chiusura magnetica, prevede l'apertura interna ed esterna.

→ The door, with shaped glass and magnetic closure system, can be opened both inwards and outwards.

→ La porte, avec verre moulé et fermeture magnétique, peut être ouverte à l'intérieur comme à l'extérieur.





SISTEMI DOCCIA

BOLD

ENHANCING DESIGN
VIEWS

CO CERASA®

—> La cornice Bold rende l'insieme come un quadro che esalta e caratterizza in maniera unica la composizione, enfatizzata ancor di più nella versione a soffitto.

—> The Bold frame gives the shower the appearance of a painting, for a unique signature look, emphasised further by the ceiling version.

—> Le cadre Bold donne à l'ensemble l'aspect d'un tableau qui met en valeur et caractérise la composition de manière unique, ce qui est encore plus accentué dans la version plafond.







→ L'inedito profilo si presta a realizzare soluzioni originali ed inaspettate.

→ The innovative profile is perfect for creating original and unexpected solutions.

→ Le profilé inhabituel se prête à des solutions originales et inattendues.








→ Su tutti i cristalli è possibile fissare un singolo accessorio, portasciugamano e mensola o entrambi utilizzando gli stessi fori.

→ A single accessory, towel holder and shelf, or both, can be fastened on all the glass panels using the same holes.

→ Un seul accessoire, un porte-serviettes et une étagère ou les deux, peuvent être fixés à toutes les vitres en utilisant les mêmes trous.







→ Gli accessori mensola e portasciugamano sono proposti nelle medesime finiture, Nichel e Acciaio, dei profili doccia.

→ The accessories, shelf and towel holder come in the same finishes, Nickel and Steel, as the shower profiles.

→ Les accessoires d'étagères et de porte-serviettes sont disponibles dans les mêmes finitions, Nickel et Acier, que les profilés de douche.





→ RIEPILOGO DELLE COMPOSIZIONI
E DEI COMPONENTI

→ SUMMARY OF THE COMPOSITIONS
AND COMPONENTS

→ RÉCAPITULATIF DES COMPOSITIONS
ET DES COMPOSANTS

Cristalli

Glass panels
Vitres



→ Trasparente
Transparent
Transparent

→ Satinato
Frosted finish
Dépoli

→ Fumé Grigio
Smoky Grigio
Fumé Grigio

→ Fumé Marrone
Smoky Marrone
Fumé Marrone

Profili

Profiles
Profilés



NUDE

- ✓ Walk In
- ✓ Paraspruzzi/Splashback/
Pare-éclaboussures
- ✓ Anta/Door/Porte

SLIM

- ✓ Walk In
- ✓ Paraspruzzi/Splashback/
Pare-éclaboussures
- ✓ Anta/Door/Porte


BOLD

- ✓ Walk In
- ✓ Anche con altezza a soffitto
Including ceiling height
Également avec la hauteur et le plafond

FINITURE PROFILI

PROFILE FINISHES

FINITIONS DES PROFILÉS



→ Cromo
Chrome
Chrome

→ Acciaio
Steel
Acier

→ Nichel
Nickel
Nickel

Piatti doccia

Shower trays
Receveurs de douche

VERTIGO



Finitura in Solysand Bianco opaco
Finish in Bianco matt Solysand
Finition Solysand Bianco mat



NATURE



Finitura in Marmoresina
texture pietra
Finish in stone-texture
Hard resin
Finition en Marbre de synthèse
texture effet pierre

FINITURE MARMORESINA

HARD RESINE FINISHES

FINITIONS EN MARBRE DE SYNTHÈSE



→ Antracite
Anthracite
Anthracite

→ Cemento
Cemento
Cemento

→ Bianco
Bianco
Bianco

Miscelatori e Soffioni

Mixer taps and shower heads
Mitigeurs et pommes hautes



SIMPLY

a 1 o 2 vie
1-way and 2-way
à 1 ou 2 voies



Round

Ø 30 cm

Fissaggio a soffitto

Ceiling-mounted shower head

Pomme haute de plafond



Round 1

Ø 30 cm

Fissaggio a parete

Wall-mounted shower head

Pomme haute murale


FINITURE DISPONIBILI

FINISHES AVAILABLE


FINITIONS DISPONIBLES



→ Cromo
Chrome
Chrome



→ Acciaio
Steel
Acier



→ Nichel
Nickel
Nickel

Accessori Stilo

Stilo accessories
Accessoires Stilo



Portasciugamano
Fissaggio su cristallo o parete

Towel holder
Fastening to the glass or wall

Porte-serviettes
Fixation sur la vitre ou le mur



Mensola
Fissaggio su cristallo o parete

Shelf
Fastening to the glass or wall

Étagère
Fixation sur la vitre ou le mur



Portasciugamano e mensola
Fissaggio su cristallo


Towel holder and shelf
Fastening to the glass

Porte-serviettes et tablette
Fixation sur la vitre


FINITURE DISPONIBILI

FINISHES AVAILABLE

FINITIONS DISPONIBLES



→ Acciaio
Steel
Acier



→ Nichel
Nickel
Nickel

Nude



P. 7/12
Piatto doccia/Shower tray/Receveur de douche
 Vertigo
 → 130x80

Profilo/Profile/Profilé
 Nude finitura Acciao
 Nude Steel finish
 Nude finition Acier

Cristallo/Glass/Verre
 Trasparente
 Transparent
 Verre



P. 14/21
Piatto doccia/Shower tray/Receveur de douche
 Nature Cemento
 → 120x90

Profilo/Profile/Profilé
 Nude finitura Nichel
 Nude Nickel finish
 Nude finition Nickel

Cristallo/Glass/Verre
 Fumè Marrone
 Smoky Marrone
 Fumè Marrone



P. 22/27
Piatto doccia/Shower tray/Receveur de douche
 Nature Antracite
 → 100x80

Profilo/Profile/Profilé
 Nude finitura Nichel
 Nude Nickel finish
 Nude finition Nickel

Cristallo/Glass/Verre
 Satinato
 Frosted finish
 Dépoli

Slim



P. 31/35
Piatto doccia/Shower tray/Receveur de douche
 Vertigo
 → 110x90

Profilo/Profile/Profilé
 Slim finitura Nichel
 Slim Nickel finish
 Slim finition Nickel

Cristallo/Glass/Verre
 Fumè Grigio
 Smoky Grigio
 Fumè Grigio



P. 36/39
Piatto doccia/Shower tray/Receveur de douche
 Nature Bianco
 → 150x80

Profilo/Profile/Profilé
 Slim finitura Acciao
 Slim Steel finish
 Slim finition Acier

Cristallo/Glass/Verre
 Fumè Marrone
 Smoky Marrone
 Fumè Marrone



P. 40/45
Piatto doccia/Shower tray/Receveur de douche
 Vertigo
 → 160x100

Profilo/Profile/Profilé
 Slim finitura Cromo
 Slim Chrome finish
 Slim finition Chrome

Cristallo/Glass/Verre
 Trasparente
 Transparent
 Verre

Bold



P. 49/53
Profilo/Profile/Profilé
 Bold finitura Acciao
 Bold Steel finish
 Bold finition Acier

Cristallo/Glass/Verre
 Trasparente
 Transparent
 Verre



P. 54/57
Piatto doccia/Shower tray/Receveur de douche
 Nature Antracite
 → 180x90

Profilo/Profile/Profilé
 Bold finitura Nichel
 Bold Nickel finish
 Bold finition Nickel

Cristallo/Glass/Verre
 Trasparente
 Transparent
 Verre



P. 58/63
Piatto doccia/Shower tray/Receveur de douche
 Vertigo
 → 260x100

Profilo/Profile/Profilé
 Bold finitura Nichel
 Bold Nickel finish
 Bold finition Nickel

Cristallo/Glass/Verre
 Fumè Marrone
 Smoky Marrone
 Fumè Marrone

Graphic Design
Metodo studio

Color separation
GM Studio1

Copywriting
Metodo studio

Printing
Grafiche Antiga

CERASA S.P.A.

via Borgo Nobili, 19
31010 Bibano di Godega
di S. Urbano (TV) Italy
Ph. +39 0438 783411
Fax +39 0438 783450
info@cerasa.it
www.cerasa.it

NUDE/SLIM/BOLD

BATHROOM STORIES

CERASA.IT

 CERASA®