

flokk

Créer de meilleurs espaces de travail

Catalogue 2024





Notre vision : Inspire Great Work

Nous sommes convaincus que les individus s'investissent corps et âme dans leur travail. Nous mettons notre passion de l'ameublement au profit des autres en les aidant à exploiter pleinement leur potentiel.

Les meubles de Flokk encouragent les personnes à mieux travailler. Nous souhaitons également être une source d'inspiration pour nos clients et nos partenaires grâce à notre connaissance des espaces de travail modernes.

Chez Flokk, nous œuvrons pour que chacun bénéficie d'une bonne assise dans tout environnement professionnel ou public. Nous nous appuyons sur nos principes de design durable pour produire une vaste gamme de sièges, canapés, bancs, tabourets, séparateurs de pièce et bien d'autres solutions destinées aux espaces de travail.

À travers notre portefeuille de marques reconnues, nous fournissons à chaque client une flexibilité, un service et une expertise de pointe.

Notre but est de créer des solutions d'assise de qualité ayant une empreinte carbone très faible. En réduisant nos émissions, nous aidons ainsi nos clients à limiter leur propre impact sur l'environnement.

Table des matières

À propos de Flokk

02	Notre mission
06	Nos marques
08	Notre promesse de qualité
10	La durabilité chez Flokk
12	Labels environnementaux
14	Santé et bien-être

Espaces de travail

16	Introduction : Des meubles pour chaque besoin dans les espaces de travail
18	Espaces pour se concentrer
20	Collections pour les espaces de concentration
66	Espaces pour collaborer
68	Collections pour les espaces de collaboration
116	Espaces pour socialiser
120	Collections pour les espaces de socialisation






Nous offrons des solutions d'assise complètes

Une gamme variée de marques pour répondre à tous les besoins du monde du travail.

Nous savons que, pour être véritablement moteur de productivité et source d'inspiration, un espace de travail ne peut pas se contenter de meubles fonctionnels. Il a besoin de solutions d'assise complètes et adaptées. C'est pourquoi notre portefeuille varié de marques fait notre fierté. Chacune de ces marques dispose d'une identité propre, d'une histoire riche et d'une gamme de produits différente.

Grâce à ses marques variées, Flokk vous aide à trouver le siège qui répond parfaitement aux exigences de chaque espace de travail, que ce soit un modèle ergonomique sophistiqué, une solution d'assise polyvalente, une chaise s'adaptant à différents utilisateurs dans des espaces collaboratifs ou encore un siège personnalisé répondant à des besoins individuels.



HÅG est. 1943
Celebrating movement

HÅG aspire à la simplicité et à la fonctionnalité innovante, afin d'offrir aux individus la meilleure expérience d'assise possible. En associant l'élégance et la facilité d'utilisation, HÅG propose des modèles esthétiques et efficaces, parfaits pour les bureaux d'aujourd'hui. La technologie HÅG inBalance garantit un mouvement continu en position assise. Ainsi, vous restez alerte tout au long de votre journée de travail.



OFFECCT est. 1990
Furniture with a mission

Offecct collabore avec d'éminents designers du monde entier pour proposer des meubles durables qui favorisent la créativité. Un design unique pour des échanges stimulants chez soi, au bureau et dans les espaces publics.



PROFIM est. 1992
Essential for workspaces

Fabricant majeur de meubles en série en Pologne depuis plus de 30 ans, Profim possède le savoir-faire pour créer les meilleures solutions pour les espaces de travail. À l'écoute des attentes du marché et des exigences des consommateurs, la marque fournit des produits de qualité qui répondent à des besoins essentiels tout en restant accessibles. Toujours tournée vers l'avenir, Profim fournit des solutions d'assise abordables, confortables et faciles d'utilisation, tout en préservant la planète avec des solutions issues de l'économie circulaire.




GIROFLEX est. 1872
Designed to Work

Qualité et savoir-faire suisses depuis 1872 : Giroflex a inventé le premier siège pivotant breveté au monde, le « siège pivotant à ressorts », et demeure un pionnier en matière de sièges ergonomiques et écologiques.



RH est. 1976
Designed for human performance

Mélange exceptionnel de style et d'ergonomie, les sièges RH ont pour principale mission de répondre aux besoins de mouvement, de confort et de soutien de l'utilisateur.



CONNECTION est. 1997
Space that works

Créée en 1997 à Huddersfield (Royaume-Uni), Connection est une marque britannique qui a à cœur de produire au Royaume-Uni. Elle s'est développée à grande échelle pour s'imposer comme designer et fabricant d'une collection variée de meubles intelligents.

Nous créons des meubles de haute qualité

Des modèles conçus avec précision, testés avec rigueur

Le savoir-faire investi dans chaque processus de conception se traduit par une fabrication efficace. Nous utilisons des techniques d'automatisation et d'industrialisation de pointe pour garantir une qualité constante. Ce souci du détail se retrouve dans notre logistique et notre service client, afin de garantir à notre clientèle une expérience de qualité.

Nous portons une attention particulière à la précision, aux qualités tactiles, au retour d'effort et au bruit car ces éléments jouent un rôle crucial dans la perception de la qualité par les utilisateurs. Grâce à nos solutions flexibles et personnalisables, nous pouvons nous aligner facilement sur les valeurs et les préférences de nos clients.



Trouvez votre showroom : www.flokk.com/global/support/contact-us



Ci-dessous : le designer David Trubridge en collaboration avec Offecct.



Des chaînes d'approvisionnement locales

Nos installations de production s'étendent sur plusieurs continents, les principales étant implantées en Scandinavie, en Pologne et au Royaume-Uni. Ces centres régionaux nous offrent une proximité avec les principaux marchés européens. Ils nous permettent de nouer des relations étroites avec nos clients, de proposer des réponses agiles aux tendances du marché et de garantir des délais de livraison réduits et un contrôle qualité rigoureux.

Les sites de production aux États-Unis et en Chine constituent des piliers essentiels de notre expansion sur les marchés émergents, ce qui nous permet de mieux répondre aux besoins des marchés locaux.

Notre engagement en faveur de la durabilité s'intègre parfaitement dans notre stratégie de fabrication. En réduisant les transports entre les continents, nous limitons notre empreinte carbone et diminuons les coûts de transport. La planète et nos finances en ressortent gagnantes.

Pourquoi choisir les solutions d'assise durables de Flokk ?

Des solutions d'assise pour réduire votre empreinte carbone

Nous sommes profondément attachés à notre engagement vis-à-vis de la viabilité environnementale, sociale et économique. Ces principes s'inscrivent dans l'ADN de notre entreprise. Ils nous motivent à créer des solutions durables qui auront un impact positif sur notre planète, nos communautés et nos clients.

Un impact réduit sur l'environnement

Notre but est de créer des solutions d'assise de qualité ayant une empreinte carbone très faible. En réduisant nos émissions, nous aidons ainsi nos clients à limiter leur propre impact sur l'environnement.

Notre approche globale prend en compte tous les aspects de l'environnement, des matériaux utilisés à nos méthodes de fabrication, en passant par les conditions de travail de nos employés et le cycle de vie complet de nos produits.

Chaque nouveau modèle Flokk doit rester fidèle à nos principes de design durable établis de longue date. Ces principes englobent tous les aspects environnementaux et garantissent la santé et le bien-être de nos utilisateurs, de nos employés et de l'environnement.

Le résultat : des meubles qui ont une empreinte carbone beaucoup plus faible que la moyenne mais conservent un niveau élevé de qualité, de confort et de performance.

D'ailleurs, de nombreux modèles parmi nos meilleures ventes disposent d'une déclaration environnementale de produit (DEP) conformément à la norme ISO 14025. Ces documents vous informent avec précision de la composition et de l'empreinte carbone de nos produits. Ils vous permettent ainsi de prendre des décisions d'achat plus durables.

Les principes de Flokk pour un design durable

1. faible poids
2. nombre réduit de composants
3. choix des bons matériaux
4. longue durée de vie
5. facilité de démontage

Ces cinq critères de design durable s'articulent autour de trois domaines clés où, à nos yeux, nous pouvons avoir le plus d'impact :

- I Climat : réduire notre empreinte carbone au maximum
- II Ressources : utiliser moins de ressources non renouvelables
- III Santé : éliminer les produits chimiques toxiques



Notre gamme verte : »EPD-AVAILABLE«

Votre allié pour faire le choix le plus durable

Nous souhaitons vous aider à identifier facilement les produits écologiques au sein de notre portefeuille. Vous trouverez dans cette brochure un symbole de feuille verte à côté de certains produits : cela signifie que le produit dispose de la certification DEP.

DEP - La performance environnementale en toute transparence

La DEP est un document vérifié par une tierce partie qui quantifie les informations environnementales relatives au cycle de vie d'un produit. Elle fournit des données sur l'empreinte carbone, l'utilisation de substances chimiques et les matériaux recyclés employés. Elle s'apparente en quelque sorte aux informations nutritionnelles affichées sur les produits alimentaires. Flokk a été l'une des premières entreprises de mobilier de bureau à recevoir une DEP en 2004. Aujourd'hui, nous comptons plus de 40 familles de produits disposant d'une DEP et nous continuons d'élargir nos certifications :

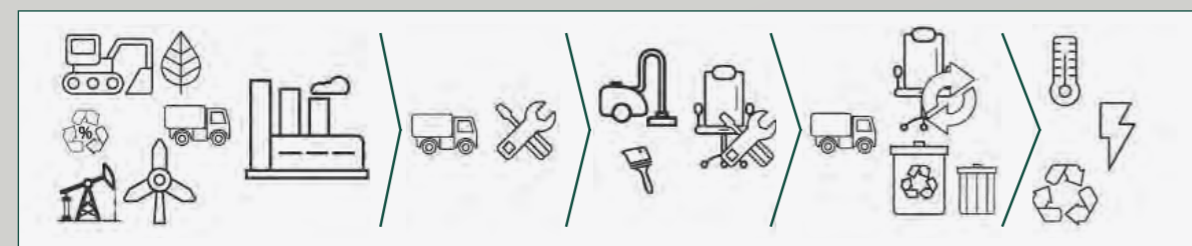
DEP - La performance environnementale en toute transparence

- | | | |
|---|--|--|
| <ul style="list-style-type: none"> • HÅG Capisco • HÅG Capisco Puls • HÅG Celi • HÅG Creed • HÅG Futu/Futu résille • HÅG SoFi/SoFi résille • HÅG Tion • HÅG Tribute (en cours) • RH Activ • RH Axia • RH Focus • RH Logic 200 • RH Logic 400 • RH Mereo • Profim Accis^{Pro} | <ul style="list-style-type: none"> • Profim Ana • Profim Chic Lounge • Profim Ellie^{Pro} • Profim Fan • Profim LightUp • Profim Noor/Noor Up • Profim Normo • Profim Trillo^{Pro} • Profim Revo • Profim Violle • Profim Vancouver Lite • Profim Xenon/Xenon Net • Offecct Carry On • Offecct Ezy • Offecct Font | <ul style="list-style-type: none"> • Offecct Hanger • Offecct Kali • Offecct Meet • Offecct Nomole • Offecct Pauline • Offecct Shift • Offecct Sou • Offecct Soundsticks[®] • Offecct Soundwave • Offecct Thelma • Giroflex giroflex 40 • Giroflex giroflex 64 • Giroflex giroflex 353 |
|---|--|--|

Autres certifications dans notre portefeuille

En parallèle de notre gamme écologique, de nombreux autres produits disposent de certifications environnementales, dont GREEN-GUARD Gold, l'écolabel européen et Möbelfakta, pour n'en citer que quelques-unes. Vous trouverez les détails des certifications sur chaque produit.

Quels éléments entrent dans le calcul d'une DEP ?



A1 - A3 Étape de production

- A1 : Approvisionnement en matières premières
- A2 : Transport des matières premières
- A3 : Fabrication du produit

A4 - A5 Étape de construction

- A4 : Transport jusqu'au consommateur
- A5 : Installation

B1 - B7 Étape d'utilisation

- B2 : Maintenance
- B3 : Réparation
- B4 : Remplacement

C1 - C4 Étape de fin de vie

- C1 : Déconstruction/Démolition
- C2 : Transport des déchets
- C3 : Traitement des déchets
- C4 : Élimination

L'impact environnemental des produits présentés s'appuie sur la norme EN15804+A1:2013 Cradle to gate/étapes A1-A3 et a été calculé en août 2023. Flokk a commencé à utiliser la nouvelle norme pour le calcul de la DEP : EN15084+A2:2019 Cradle to cradle/étapes A1-D. Ce changement affectera toutes les nouvelles données environnementales présentées à l'avenir.



La santé et le bien-être au cœur de la conception

Une approche globale pour offrir à chaque utilisateur une expérience positive

Nous fabriquons des meubles qui offrent une expérience positive et saine à chaque utilisateur. Grâce à notre gamme variée de marques, nous appliquons divers principes ergonomiques. Nous nous assurons ainsi de proposer à chacun un modèle adapté à sa manière de s'asseoir. Néanmoins, il existe plusieurs facteurs universels dans notre manière de concevoir chaque meuble Flokk.

Mouvement et variation

Nos solutions sont idéales pour encourager une assise dynamique. Elles offrent différentes manières de bouger afin de garantir un mode de vie plus sain et plus actif. Il est essentiel d'encourager le mouvement et de changer de position tout au long de la journée pour éviter les effets néfastes de la sédentarité et préserver son bien-être.

Confort

Nous souhaitons procurer un confort adapté qui répond aux différents besoins et exigences, selon la situation. Nous garantissons ainsi la satisfaction de l'utilisateur, qui peut rester à la fois concentré et détendu.

Facilité d'utilisation

Ne pas comprendre le fonctionnement d'une chose peut être source de frustration. Nous nous efforçons de rendre toutes nos conceptions intuitives et nous fournissons des guides d'instructions simples afin de résoudre tous les problèmes potentiels. Qu'il s'agisse d'un siège de bureau, d'une chaise de réunion ou même d'un canapé, nous voulons que nos utilisateurs comprennent instinctivement son fonctionnement.

Conception inclusive

Nos produits sont soigneusement conçus pour s'adapter, s'ajuster et convenir à tous les individus, quels que soient leurs besoins spécifiques, leur morphologie ou leur âge. Notre priorité : nous assurer que chaque groupe d'utilisateurs puisse non seulement utiliser nos produits, mais également les comprendre et les apprécier. Certains sièges sont adaptés aux environnements à utilisateurs multiples, tandis que d'autres permettent une personnalisation poussée et des réglages avancés.

Des meubles pour chaque besoin dans les espaces de travail

Amélioration de la productivité, stimulation de la créativité et construction de la culture d'entreprise

Aujourd'hui plus que jamais, la conception d'espaces de travail attrayants et sains est essentielle pour relever les défis des équipes connectées et décentralisées. Nous pensons que les individus devraient pouvoir travailler là où ils se sentent le mieux, dans des environnements stimulants qui renforcent la culture de l'organisation et créent un sentiment de communauté et d'appartenance.

Traditionnellement, les bureaux, c'est-à-dire le lieu où la majorité du travail est effectuée, remplissent trois rôles : améliorer la productivité, stimuler la créativité et façonner la culture de l'entreprise. Pour y parvenir, ils ont besoin de trois types d'environnements pour se concentrer, pour collaborer et pour socialiser.

Nous nous appuyons sur nos principes de design durable pour produire une vaste gamme de sièges, canapés, bancs, tabourets, séparateurs de pièce et bien d'autres solutions destinées aux espaces de travail. Ces produits répondent à tous les besoins des espaces de travail publics et professionnels et aident ainsi les individus à donner le meilleur d'eux-mêmes.

Concentration


- Bureaux individuels
- Cabines
- Bibliothèque
- Open spaces etc.

Collaboration

- Salles de réunion (petites/grandes)
- Salles de conférence
- Salles de projet
- Open spaces
- Espaces de travail temporaire etc.

Socialisation

- Espaces de convivialité
- Cantine
- Espaces de travail temporaire
- Hall d'entrée etc.



Concentration ■

Collaboration ■

Socialisation ■

Des espaces pour se concentrer

Des environnements adaptés au travail individuel assis à un bureau

Le travail de concentration désigne le temps passé sans interruption sur des tâches de haute importance. Le but est simple : faire avancer les choses. Fournir un siège adapté est un élément clé dans la conception d'espaces propices au travail de concentration. Les sièges jouent un rôle primordial dans le confort et peuvent apporter un sentiment de sécurité. Un bon siège ne s'arrête pas là, toutefois. Il contribue au bien-être des collaborateurs, complète le style intérieur des bureaux et participe à la création d'une culture d'entreprise forte et positive. Une gamme de sièges de Flokk intègre des fonctionnalités ergonomiques avancées conçues pour accompagner et soutenir les employés tout au long de leur journée de travail.

Mouvement et variation

Rester actif au travail améliore le bien-être général. Nos solutions sont conçues pour permettre le mouvement, même en position assise. Elles suivent les mouvements naturels du corps pour réduire les effets de la sédentarité.

Une assise personnalisée

Qu'il s'agisse de zones accueillant de multiples utilisateurs successifs pour de courtes périodes ou de postes de travail ultra personnalisés et utilisés en continu, nos solutions couvrent tous les besoins de concentration.

Une utilisation intuitive

Flokk crée du mobilier facile d'utilisation. Les personnes doivent pouvoir comprendre instinctivement le fonctionnement du siège. Notre vision du design inclut la facilité d'utilisation et des manettes de réglage compréhensibles par tous - simplicité et efficacité sont nos maîtres-mots.

Produits sélectionnés :

- Sièges de bureau
- Fauteuils de direction
- Sièges 24/7 et autres sièges spécialisés



HÅG Tribute
Forte Digital | Oslo, Norvège
© Lars Petter Pettersen

Collections pour les espaces de concentration

Sièges de bureau

Les sièges de bureau apportent un soutien ergonomique et du confort. Ils offrent un environnement de travail efficace et confortable pour améliorer la productivité et le bien-être.



HÅG Capisco®
[Collection en ligne](#) p. 22



HÅG Creed®
[Collection en ligne](#) p. 24



HÅG Futu®
[Collection en ligne](#) p. 26



HÅG Futu résille®
[Collection en ligne](#) p. 26



HÅG SoFi®
[Collection en ligne](#) p. 28




HÅG SoFi résille®
[Collection en ligne](#) p. 28



Giroflex giroflex 40
[Collection en ligne](#) p. 32



Giroflex giroflex 64
[Collection en ligne](#) p. 36



Giroflex giroflex 68
[Collection en ligne](#) p. 38




Giroflex giroflex 313
[Collection en ligne](#) p. 40



Giroflex giroflex 353
[Collection en ligne](#) p. 42



Giroflex giroflex 434
[Collection en ligne](#) p. 44



RH Axia & Axia Netweave
[Collection en ligne](#) p. 48



RH Logic 200/220
[Collection en ligne](#) p. 50



RH Mereo 200/220/300
[Collection en ligne](#) p. 52



Profim Accis™
[Collection en ligne](#) p. 56



Profim LightUp
[Collection online](#) p. 58



Profim Motto
[Collection en ligne](#) p. 60



Profim Trillo™
[Collection en ligne](#) p. 62



Profim Xenon
[Collection en ligne](#) p. 64



Profim Xenon Net
[Collection en ligne](#) p. 64

Fauteuils de direction


Notre gamme de fauteuils de direction dégage un air de raffinement et d'autorité. Elle associe une esthétique luxueuse à un design ergonomique pour créer un environnement de travail exceptionnel et confortable.



HÅG Tribute
[Collection en ligne](#) p. 30

Sièges 24/7 et spécialisés

Conçus pour les métiers exercés jour et nuit et les longues utilisations, les sièges 24/7 présentent une structure solide et des fonctionnalités ergonomiques qui garantissent du confort et du soutien en continu.



Giroflex giroflex 60
[Collection en ligne](#) p. 34



Giroflex giroflex 64
[Collection en ligne](#) p. 36



RH Logic 200/220 Elite
[Collection en ligne](#) p. 50



RH Secur24
[Collection en ligne](#) p. 54



RH Activ
[Collection en ligne](#) p. 46

HÅG Capisco

Conçu par Peter Opsvik

Avec ses courbes élégantes et fluides, HÅG Capisco se distingue des autres sièges de bureau par sa forme unique pleine de personnalité. Objet de design reconnu à l'échelle mondiale, ce modèle intemporel est entièrement polyvalent et personnalisable. Cette chaise de bureau peut revêtir de multiples apparences et s'intègre donc parfaitement dans tout environnement, comme des bureaux ou une salle de réunion.

ESPACES DE TRAVAIL RECOMMANDÉS

- Espaces de concentration (bureaux individuels)
- Espaces collaboratifs (salles de réunions créatives)

HÅG Capisco plaira aux amoureux du design qui restent assis pendant de longues heures ou recherchent le confort d'une chaise entièrement capitonnée. Ce modèle polyvalent convient aux salles de réunions créatives et aux espaces collaboratifs. Sa forme unique permet de pivoter et de faire face à ses interlocuteurs.

OPTIONS DE CONFIGURATION

La forme unique et les nombreux coloris disponibles apportent de la personnalité et de l'énergie à la pièce. 3 coloris de métal, 3 types de vérin à gaz (150, 200, 265 mm). Vérin de 265 mm recommandé avec un bureau haut. En option : HÅG FootRing (repose-pieds) et crochet de chaise (8106 et 8126).

MODÈLES DISPONIBLES



PRINCIPAUX INDICATEURS ENVIRONNEMENTAUX



VALIDES POUR HÅG CAPISCO 8106*



41,13 kg CO2 eqv.
Émissions de gaz à effet de serre mesurées en équivalent CO2.



655,19 MJ
Énergie requise pour fabriquer ce produit.



46,73% de matériaux recyclés
Part de matériaux recyclés utilisés dans le produit.

*Hors emballage

CERTIFICATIONS ET PRIX DÉCERNÉS



- EPD (ISO 14025)
- MÖBELFAKTA
- EPRO
- AFRDI
- GREENGUARD Gold**
- ANSI/BIFMA (US)
- EN 1335 (Type A)
- EN 16139***
- GS (GER)



- AWARD FOR DESIGN EXCELLENCE
- CLASSIC AWARD FOR DESIGN EXCELLENCE
- NEOCON SILVER

** Expiré - Renouvellement du certificat attendu : Q2 2024
*** Valide pour 8105



HÅG Creed

Conçu par Peter Opsvik

Le HÅG Creed se fonde sur deux modèles révolutionnaires, le HÅG H04 et le HÅG H05, conçus par le légendaire Peter Opsvik. Associant style classique et fonctionnalité intelligente, il est facile d'utilisation et équipé de notre mécanisme d'inclinaison unique, HÅG inBalance®. L'ingénieuse molette de réglage « 4 en 1 » permet de régler facilement la profondeur d'assise, la hauteur de dossier et la résistance en un seul mouvement.

ESPACES DE TRAVAIL RECOMMANDÉS

- Bureaux (fauteuil de travail)
- Espaces de travail individuels
- Salles de réunion

Le HÅG Creed est parfait pour les bureaux, les espaces de travail personnels et les salles de réunion dynamiques. Il améliore instantanément votre expérience du lieu de travail en optimisant le confort et la concentration.

OPTIONS DE CONFIGURATION

Tous les modèles peuvent être capitonnés avec le textile de votre choix parmi les collections Standard, Extended et Curated de Flokk. Des accoudoirs sont disponibles en option et peuvent être équipés d'un dessus rembourré en cuir pour encore plus de douceur et de prestige. La nouvelle version des accoudoirs HÅG SwingBack présente une forme plus carrée et plus épurée tout en permettant une transition douce entre deux positions. En option : HÅG FootRing (repose-pieds) et appui-tête.

MODÈLES DISPONIBLES



6002



6003



6004



6005



6006



6056



6071

Chaise de conférence



6172

Chaise de conférence

PRINCIPAUX INDICATEURS ENVIRONNEMENTAUX



VALIDES POUR HÅG CREED 6004*



68,06 kg CO2 eqv.

Émissions de gaz à effet de serre mesurées en équivalent CO2.



763,53 MJ

Énergie requise pour fabriquer ce produit.



36,42 % de matériaux recyclés

Part de matériaux recyclés utilisés dans le produit.

*Avec accoudoirs, hors emballage

CERTIFICATIONS ET PRIX DÉCERNÉS



· EPD (ISO 14025)
· MÖBELFAKTA
· GREENGUARD Gold**

· EN 1335 (Type A)
· GS (GER)
· NPR 1813 (NL)



**Expiré - Renouvellement du certificat attendu : Q2 2024



HÅG Futu Collection

Conçu par Marianne Støren Berg, Leif Isachsen, Aleksander Borgenhov et l'équipe de design Flokk

Le modèle HÅG Futu présente un dossier opaque qui offre plus de soutien et de chaleur. Le soutien lombaire réglable est intégré dans le dossier. Le HÅG Futu Résille présente un dossier en résille transparente qui laisse votre dos respirer grâce à une ventilation constante. Un soutien lombaire entièrement fonctionnel et des accoudoirs réglables (hauteur et distance entre les accoudoirs) sont disponibles en option. La collection HÅG Futu est équipée de notre dernier mécanisme HÅG inBalance® qui vous permet d'effectuer des mouvements de manière continue tout en gardant l'équilibre.

ESPACES DE TRAVAIL RECOMMANDÉS

- Bureaux (fauteuil de travail)
- Espaces de travail individuels
- Salles de réunion

La collection HÅG Futu associe un design compact à une fabrication de haute précision. Elle est parfaite pour les personnes disposant d'un espace restreint mais recherchant une chaise de bureau efficace. Toutes les pièces techniques sont intégrées dans la forme du siège, pour un résultat épuré qui s'adapte facilement à son environnement.

OPTIONS DE CONFIGURATION

Spécialement conçus pour répondre à des exigences élevées, nos tissus opaques FutuKnit™ sont fabriqués à partir de maille polyester de qualité supérieure. Ils se déclinent en sept somptueux coloris. Nos tissus en résille FutuKnit™ ont été spécialement conçus pour ne pas se détendre. Ils sont disponibles en sept somptueux coloris.

MODÈLES DISPONIBLES



1100-S
FutuKnit opaque (Assise)
FutuKnit résille (dossier)



1100
FutuKnit résille (dossier)



1200-S
FutuKnit opaque (Assise + dossier)



1200
FutuKnit opaque (dossier)



1102-S
Chaise de conférence
FutuKnit opaque (Assise)
FutuKnit résille (dossier)



1102
Chaise de conférence
FutuKnit résille (dossier)

PRINCIPAUX INDICATEURS ENVIRONNEMENTAUX



VALIDES POUR HÅG FUTU RÉSILLE 1100-S*



57,15 kg CO2 eqv.
Émissions de gaz à effet de serre mesurées en équivalent CO2.



882,71 MJ
Énergie requise pour fabriquer ce produit.



37,79 % de matériaux recyclés
Part de matériaux recyclés utilisés dans le produit.

* Hors emballage

CERTIFICATIONS ET PRIX DÉCERNÉS



- EPD (ISO 14025)
- MÖBELFAKTA
- AFRDI
- GREENGUARD Gold**
- EN 1335 (Type A)
- ANSI/BIFMA (US)
- GS (GER)
- BS 5459 (GB) (tissu opaque)
- NPR 1813 (NL) * (tissu opaque)



- RED DOT DESIGN AWARD (2010)
- GREEN GOOD DESIGN AWARD
- INNOVATION PREVÉNTICA
- AWARD FOR ENVIRONMENTAL PERFORMANCE
- AWARD FOR DESIGN EXCELLENCE

* avec accoudoirs 3D
** Expiré - Renouvellement du certificat attendu : Q2 2024



HÅG SoFi Collection

Conçu par l'équipe de design Flokk, Aleksander Borgenhov et Frost Produkt

Le HÅG SoFi est le siège de bureau par excellence, conçu dans une perspective à la fois esthétique et pratique. Il présente un style chaleureux et accueillant, mais ne manque pas de fonctionnalités intelligentes. Il s'agit donc d'un modèle idéal pour les environnements de travail individuels ou partagés. Facile à utiliser et à régler, il s'adapte parfaitement à chaque utilisateur. Son soutien dynamique vous garantit confort et concentration tout au long de la journée. Avec son dossier doux et enveloppant en résille, le SoFi Résille améliore la circulation de l'air et crée un effet semi-transparent séduisant. Que ce soit à votre bureau ou dans un espace de travail partagé, la collection HÅG SoFi est parfaite pour ceux qui recherchent à la fois le style et la performance.

ESPACES DE TRAVAIL RECOMMANDÉS

- Bureaux (fauteuil de travail)
- Espaces collaboratifs

Le HÅG SoFi et le HÅG SoFi Résille sont des sièges intuitifs et faciles d'utilisation qui encouragent de nouvelles méthodes de travail et de collaboration. Ils s'adaptent à la plupart des utilisateurs et s'intègrent dans tout environnement.

OPTIONS DE CONFIGURATION

HÅG SoFi : Pièces métalliques disponibles en 4 coloris : Polished, White, Black et Silver. Pièces en plastique disponibles en 2 coloris : Black et Grey. 2 hauteurs de vérin à gaz (200 et 165 mm). HÅG SoFi Résille : Dossier en résille transparente et respirante disponible en 2 coloris : noir et gris clair. Pièces métalliques disponibles en 4 coloris et 2 hauteurs de vérin (200 et 165 mm). La collection HÅG SoFi s'accorde facilement avec de nombreux tissus et coloris de la collection Standard. En option : appui-tête, accoudoirs, porte-manteau.

MODÈLES DISPONIBLES



7200

7300

7500
Résille



7202

7302

7502

Chaise de conférence

Chaise de conférence

Chaise de conférence
Résille

PRINCIPAUX INDICATEURS ENVIRONNEMENTAUX



VALIDES POUR HÅG SOFI 7500*



78,89 kg CO2 eqv.
Émissions de gaz à effet de serre mesurées en équivalent CO2.



1185,52 MJ
Énergie requise pour fabriquer ce produit.



51,08 % de matériaux recyclés
Part de matériaux recyclés utilisés dans le produit.

* Version noire avec accoudoirs en aluminium, hors emballage

CERTIFICATIONS ET PRIX DÉCERNÉS



- EPD (ISO 14025)
- MÖBELFAKTA
- AFRDI
- EN 1335
- GREENGUARD Gold**
- ISO 1716
- ANSI/BIFMA (US)
- GS (GER)
- BS 5459 (GB)
- NPR 1813 (NL)



- GOOD DESIGN AWARD
- AWARD FOR DESIGN EXCELLENCE
- AWARD FOR ENVIRONMENTAL PERFORMANCE

**Expiré - Renouvellement du certificat attendu : Q2 2024



HÅG Tribute

Conçu par Svein Asbjørnsen/sapDesign®

Le HÅG Tribute est notre siège de bureau le plus confortable et le plus somptueux à ce jour. Malgré sa plus grande largeur et son rembourrage généreux, il demeure extrêmement élégant. Ce splendide siège n'est pas là uniquement pour vous soutenir, mais également pour vous toucher. Son but : vous encourager à travailler tout en incarnant le luxe dans le design.

ESPACES DE TRAVAIL RECOMMANDÉS

- Bureaux (fauteuil de travail)
- Espaces de travail personnel
- Salles du conseil d'administration et salles de réunion

Avec son image raffinée, le HÅG Tribute attire l'attention dans n'importe quelle pièce, qu'il s'agisse d'un bureau ou de la salle du conseil d'administration. Travailler de longues heures devient synonyme de luxe.

OPTIONS DE CONFIGURATION

Le HÅG Tribute est équipé d'un dossier haut et d'un appui-tête pour un soutien optimal. Toutes les pièces en aluminium sont noires par défaut. En option, il est possible de combiner des éléments noirs et des éléments en aluminium poli ou d'opter uniquement pour des éléments en aluminium poli.

MODÈLES DISPONIBLES



9021



9031



9073

Chaise de conférence

PRINCIPAUX INDICATEURS ENVIRONNEMENTAUX



VALIDES POUR HÅG TRIBUTE 9031 *



126,0 kg CO2 eqv.
Émissions de gaz à effet de serre mesurées en équivalent CO2.



1784,0 MJ
Énergie requise pour fabriquer ce produit.



43,0% de matériaux recyclés
Part de matériaux recyclés utilisés dans le produit.

* Avec accoudoirs et appui-tête, hors emballage
DEP expirée 09.08.2023, renouvellement attendu en Q2 2024

CERTIFICATIONS ET PRIX DÉCERNÉS



· EPD (ISO 14025) **
· GREENGUARD Gold**

· EN 1335 (Type B)
· ANSI/BIFMA (US)



**Expiré - Renouvellement du certificat attendu : Q2 2024



HÅG Tribute
Forte Digital | Oslo, Norvège
© Lars Petter Pettersen

GIROFLEX giroflex 40

Conçu par ITO Design

Inspiré des modèles précédents, cet élégant siège associe le mouvement synchrone caractéristique de Giroflex et le concept d'assise à deux zones en y ajoutant une touche chaleureuse. Facilement réglable, il présente un dossier enveloppant en résille et un soutien lombaire. Il apporte un confort naturel, du style et une ambiance chaleureuse à votre espace de travail. Il résiste à la charge de travail des bureaux dynamiques et énergiques mais s'intègre également dans votre bureau à la maison.

ESPACES DE TRAVAIL RECOMMANDÉS

- *Espaces de concentration (bureaux individuels)*
- *Alternative : espaces de travail temporaire (touchdown)*

Ce siège s'intègre avec élégance à tout espace de travail nécessitant une chaise de bureau intuitive équipée d'un mouvement synchrone. Son design épuré et ses fonctionnalités complètent à merveille d'autres gammes Giroflex ainsi que d'autres marques dans des environnements différents.

OPTIONS DE CONFIGURATION

Un siège en résille avec appui-tête réglable et accoudoirs. Le giroflex 40 offre une gamme unique de matériaux et de coloris pour l'aluminium, le plastique et le tissu.

MODÈLES DISPONIBLES



40-4049



40-4049



40-4049



40-4049

PRINCIPAUX INDICATEURS ENVIRONNEMENTAUX

VALIDES POUR GIROFLEX 40-4049*



122,75 kg CO2 eqv.
Émissions de gaz à effet de serre mesurées en équivalent CO2.



1566,08 MJ
Énergie requise pour fabriquer ce produit.



27,87 % de matériaux recyclés
Part de matériaux recyclés utilisés dans le produit.

* Avec accoudoirs et piétement en aluminium peint noir, hors emballage.

CERTIFICATIONS ET PRIX DÉCERNÉS



· EPD (ISO 14025)
· BLUE ANGEL
· GS EN 1335-1/-2/-3



GIROFLEX giroflex 60

Que ce soit dans une salle de contrôle, une salle de gaming, un centre d'appels ou un aéroport, le giroflex 60 est conçu pour être utilisé 24 heures sur 24, 7 jours sur 7. Avec ses performances exceptionnelles, il garantit une haute fiabilité, même dans les espaces de travail partagés qui fonctionnent sans interruption. Spécifiquement renforcé pour résister à une utilisation constante, le giroflex 60 est le choix idéal. Avec leur design ergonomique, tous les modèles giroflex 60 encouragent le bien-être, fournissent un soutien optimal et soulagent la pression sur l'appareil locomoteur. Le siège peut être facilement réglé pour s'adapter aux préférences de chacun en quelques étapes simples.

ESPACES DE TRAVAIL RECOMMANDÉS

- Espaces de concentration (bureaux individuels)
- Open spaces

Ce modèle sobre trouvera sa place dans les salles de contrôle, les commissariats, les centres d'appels, les aéroports, les salles de gaming ou encore les casinos : tous ces lieux occupés par des personnes 24 heures sur 24, 7 jours sur 7. Le giroflex 60 est un siège 24/7 qui offre un look esthétique et remplit sa fonction avec fiabilité et assurance.

OPTIONS DE CONFIGURATION

Il propose des options de revêtement spécifiquement conçues pour résister à une utilisation constante et des options pour répondre à différents besoins. Disponible avec accoudoirs et appui-tête.

MODÈLES DISPONIBLES



60-9229 24H CMF



60-9229-24H CMF SSV



60-9829 24H CMF



60-9829-24H CMF SSV

PRINCIPAUX INDICATEURS ENVIRONNEMENTAUX

AUCUNE VALEUR DISPONIBLE



N/A
Émissions de gaz à effet de serre mesurées en équivalent CO2.



N/A
Énergie requise pour fabriquer ce produit.



N/A
Part de matériaux recyclés utilisés dans le produit.

CERTIFICATIONS ET PRIX DÉCERNÉS



- GS EN 1335-1/-2



GIROFLEX giroflex 64

L'icône de Giroflex : le giroflex 64 est un classique qui associe la mécanique de précision et le design. Ce best-seller offre un niveau exceptionnel de confort, de soutien et de performance.

Chaque aspect du giroflex 64 est conçu pour offrir la meilleure expérience utilisateur. Le siège se veut une extension du corps de l'utilisateur plutôt qu'un élément de l'environnement de travail. Le mécanisme synchrone et le concept d'assise à deux zones, des innovations propres à Giroflex, permettent une assise dynamique. Ainsi, le siège suit les mouvements naturels du corps.

ESPACES DE TRAVAIL RECOMMANDÉS


· Espaces de concentration (bureaux individuels, open spaces, bureau à domicile)

l'icône de la marque, le giroflex 64 est un modèle réputé et apprécié qui suit les mouvements naturels du corps. Entièrement réglable, il s'adapte aux espaces de travail individuels et partagés. Il procure de l'endurance et une assise dynamique naturelle qui répond aux besoins de différents utilisateurs.

OPTIONS DE CONFIGURATION

Le giroflex 64 offre une grande variété de configurations avec de nombreuses possibilités de matériaux, finitions et coloris. Plusieurs options au choix : hauteur de dossier, largeur d'assise, accoudoirs, appui-tête et accessoires.

MODÈLES DISPONIBLES



PRINCIPAUX INDICATEURS ENVIRONNEMENTAUX



VALIDES POUR GIROFLEX 64-3578*



81,00 kg CO2 eqv.
Émissions de gaz à effet de serre mesurées en équivalent CO2.



1142,75 MJ
Énergie requise pour fabriquer ce produit.



48,65 % de matériaux recyclés
Part de matériaux recyclés utilisés dans le produit.

* avec accoudoirs 4D et piètement en aluminium peint noir, hors emballage

CERTIFICATIONS ET PRIX DÉCERNÉS



· EPD (ISO 14025)
· GS EN 1335-1/-2**



**Valide pour: 64-9278-24h, 64-9878-24



GIROFLEX giroflex 68

Conçu par Paolo Fanchelli

Le classique technique : le giroflex 68 est l'un des modèles les plus prisés. Il présente un style géométrique plus marqué, renforcé par un dossier unique en forme de Y. Le giroflex 68 est un siège pivotant à la fois expressif et intemporel. Pour autant, ce modèle technique ne sacrifie pas le confort grâce à son mécanisme de mouvement synchrone unique.

ESPACES DE TRAVAIL RECOMMANDÉS

- *Espaces de concentration (bureaux individuels, bureau à domicile)*
- *Alternative : espaces de travail temporaire (open spaces)*

Une chaise de bureau avec un mouvement synchrone et un style plus marqué destinée à l'élite professionnelle. Pour les environnements recherchant des hautes performances, le bien-être et la concentration en tout confort, dans des espaces de travail individuels ou partagés.

OPTIONS DE CONFIGURATION

Une version plus marquée du style géométrique de Giroflex. Dossier avec structure en Y, disponible en résille ou capitonné en tissu dans le matériau et coloris de votre choix. En option : appui-tête réglable et accoudoirs.

MODÈLES DISPONIBLES



68-3509



68-3509 CMF



68-3519



68-3519 CMF

PRINCIPAUX INDICATEURS ENVIRONNEMENTAUX

AUCUNE VALEUR DISPONIBLE



N/A
Émissions de gaz à effet de serre mesurées en équivalent CO2.



N/A
Énergie requise pour fabriquer ce produit.




N/A
Part de matériaux recyclés utilisés dans le produit.

CERTIFICATIONS ET PRIX DÉCERNÉS



· GS EN 1335
· NF (Certificat de Qualité)



GIROFLEX giroflex 313

Conçu par Paolo Fanchelli

Le giroflex 313 est un siège réglable qui peut être partagé entre plusieurs personnes travaillant dans le même bureau, car il s'adapte automatiquement aux besoins de chaque utilisateur. L'utilisateur doit uniquement choisir la hauteur d'assise souhaitée, le reste étant géré par le mécanisme de mouvement synchrone de Giroflex et le concept d'assise à deux zones. Le siège présente un design de haute précision et un style remarquable.

ESPACES DE TRAVAIL RECOMMANDÉS

- Bureaux
- Open spaces, espaces de travail temporaire
- Espaces collaboratifs (salles de réunion)

Le giroflex 313 est le siège du partage, puisque le seul réglage requis concerne la hauteur. Ce modèle offre un vaste éventail de combinaisons afin de compléter différents espaces recherchant une expérience d'assise exceptionnelle.

OPTIONS DE CONFIGURATION

D'un style sportif aéré à une approche premium épurée : une gamme d'options de configuration pour apporter la touche finale à votre bureau. Choisissez un dossier en résille ou capitonné, avec ou sans accoudoirs dans différentes finitions.

MODÈLES DISPONIBLES



313-4039
Dossier résille



313-4539
Dossier capitonné



313-4018
Chaise de conférence
Dossier résille



313-4518
Chaise de conférence
Dossier capitonné

PRINCIPAUX INDICATEURS ENVIRONNEMENTAUX

AUCUNE VALEUR DISPONIBLE



N/A
Émissions de gaz à effet de serre mesurées en équivalent CO2.



N/A
Énergie requise pour fabriquer ce produit.



N/A
Part de matériaux recyclés utilisés dans le produit.

CERTIFICATIONS ET PRIX DÉCERNÉS



· GS EN 1335*
· GS EN 16136**



· RED DOT DESIGN AWARD (2015)
· GERMAN DESIGN AWARD (2017)

* Valide pour: 313-4539, 31-4039
** Valide pour: 313-4018, 313-4518



GIROFLEX giroflex 353 swivel

Conçu par Paolo Fanchelli

Le modèle complet : le giroflex 353 est conçu pour répondre à tous les besoins des espaces de travail avec style, confort et accessibilité. Entièrement personnalisable, il offre un vaste choix de piètement, d'assise, de dossier et d'accessoires optionnels pour s'adapter à différents environnements de travail. Unis par une esthétique commune, les différents modèles du giroflex 353 forment une identité homogène. En outre, le giroflex 353 présente notre mécanisme synchrone unique et notre concept d'assise à deux zones, afin de fournir une expérience d'assise exceptionnelle.

ESPACES DE TRAVAIL RECOMMANDÉS

- Bureaux
- Open spaces, espaces de travail temporaire
- Espaces collaboratifs (salles de réunion)

Le giroflex 353 est conçu pour répondre à tous les besoins des espaces de travail avec style, confort et accessibilité. Entièrement personnalisable, il s'adapte à différents environnements de travail accueillant des utilisateurs multiples.

OPTIONS DE CONFIGURATION

Une vaste gamme de configurations pour apporter une touche unique à des bureaux. Entièrement personnalisable, il offre un vaste choix de piètement, d'assise, de dossier et d'accessoires optionnels, comme le coussin d'assise 3D-Move, pour s'adapter à différents environnements de travail.

MODÈLES DISPONIBLES



353-4029
Dossier résille



353-4029 NPR
NPR Standart
Dossier résille



353-4529
Dossier capitonné



353-4529 LAB
Chaise de laboratoire
Dossier capitonné

PRINCIPAUX INDICATEURS ENVIRONNEMENTAUX



VALIDES POUR GIROFLEX 353-4029*



70,84 kg CO2 eqv.
Émissions de gaz à effet de serre mesurées en équivalent CO2.



1017,06 MJ
Énergie requise pour fabriquer ce produit.



27,23% de matériaux recyclés
Part de matériaux recyclés utilisés dans le produit.

* Avec accoudoirs en plastique 2D et piètement en aluminium peint noir, hors emballage.

CERTIFICATIONS ET PRIX DÉCERNÉS



· EPD (ISO 14025)
· GS EN 1335
· GS EN 16136

· NF (Certificat de Qualité)



GIROFLEX giroflex 434

Conçu par Greutmann Bolzern Designstudio

Le siège pivotant giroflex 434 impressionne par son excellent confort d'assise et son design raffiné. Il s'inscrit dans la lignée des modèles Giroflex en associant un dossier en résille et un style épuré. Convaincant sur le plan ergonomique, il offre de l'élasticité, de la transparence et de la respirabilité. Le style minimaliste permet d'intégrer facilement le siège dans n'importe quelle pièce. En outre, le dossier en résille peut facilement être remplacé, offrant ainsi des possibilités de personnalisation et de polyvalence.

ESPACES DE TRAVAIL RECOMMANDÉS

- Bureaux
- Espaces collaboratifs (salles de réunion)

Le giroflex 434 procure un confort exceptionnel et un design raffiné qui conviennent aux salles de réunion de différentes tailles avec des utilisations variées. Avec sa résille aérée et son style épuré, il convainc par son design ergonomique.

OPTIONS DE CONFIGURATION

Le giroflex 434 est disponible en plusieurs coloris de tissu et le piètement est disponible en aluminium ou en plastique de qualité supérieure. Il est proposé avec un dossier haut ou mi-haut.

MODÈLES DISPONIBLES



434-3019
Dossier bas en résille



434-4019
Dossier haut en résille



434-3003
Piètement luge
Dossier et assise en résille



434-3003
Piètement luge
Accoudoirs et dossier en résille

PRINCIPAUX INDICATEURS ENVIRONNEMENTAUX

AUCUNE VALEUR DISPONIBLE



N/A
Émissions de gaz à effet de serre mesurées en équivalent CO2.



N/A
Énergie requise pour fabriquer ce produit.



N/A
Part de matériaux recyclés utilisés dans le produit.

CERTIFICATIONS ET PRIX DÉCERNÉS



RH Activ

Conçu par Powerdesign et l'équipe de design Flokk

Si vous cherchez une chaise de bureau classique qui peut s'adapter à différents utilisateurs et différents environnements, la chaise RH Activ est notre modèle le plus polyvalent. Facile d'utilisation, elle sollicite les muscles abdominaux tout au long de la journée, ce qui en fait le modèle idéal pour de nombreux espaces de travail.

ESPACES DE TRAVAIL RECOMMANDÉS

· *Espaces de concentration : comptoirs de caisse, secteur éducatif, espaces de travail temporaire, espaces de santé/laboratoires, chaînes de montage, bureaux, salles ESD et salles blanches.*

La chaise RH Activ se révèle parfaitement adaptée à tous types d'espaces de travail. Incarnation de la flexibilité et de l'adaptabilité, elle s'impose comme un choix naturel pour de nombreux environnements professionnels.

OPTIONS DE CONFIGURATION

La RH Activ est polyvalente à plus d'un titre. Choisissez entre deux tailles de dossier et d'assise et parmi une vaste gamme de coloris et de tissus. Le piètement et les roulettes sont disponibles dans différents coloris et matériaux. Ce modèle est proposé avec 2 assises, 2 dossiers, 5 vérins à gaz, un capitonnage de l'assise et du dossier renforcé pour les usages intensifs, une version pour guichets et un repose-pieds.

MODÈLES DISPONIBLES



200
ESD / Salle blanche



220
ESD / Salle blanche



222
ESD



202



301



302



303

PRINCIPAUX INDICATEURS ENVIRONNEMENTAUX VALIDES POUR RH ACTIV 202*



46,86 kg CO2 eqv.
Émissions de gaz à effet de serre mesurées en équivalent CO2.



650,51 MJ
Énergie requise pour fabriquer ce produit.



35,22% de matériaux recyclés
Part de matériaux recyclés utilisés dans le produit.

* Sans accoudoirs et appui-tête, hors emballage

CERTIFICATIONS ET PRIX DÉCERNÉS



· EPD (ISO 14025)
· GREENGUARD Gold
· EN 1335
· EN 16139
· BS 5459 (GB)

· GS (GER)
· ANSI/BIFMA (US)**
· IEC 61340-ESD



** Valide pour : 301, 302 et 303



RH Axia

Conçu par Pamela Musch & Maarten den Hartog, et l'équipe de design Flokk

Grâce à sa conception modulaire et à son mécanisme breveté, la gamme RH Axia offre à chacun une assise saine et confortable. Elle permet de créer un siège de bureau qui répond à toutes les exigences ergonomiques de l'utilisateur. L'ergonomie à l'état pur.

ESPACES DE TRAVAIL RECOMMANDÉS

- Espaces de concentration (bureaux individuels)
- Open spaces et espaces de travail temporaire

La gamme RH Axia 2.0 se compose de sièges de bureau ergonomiques conçus pour offrir une assise personnalisée dans des environnements de travail divers et variés. Trouvez votre siège idéal pour une journée de travail idéale.

OPTIONS DE CONFIGURATION

La gamme RH Axia 2.0 se compose de sièges de bureau modulaires disponibles en plastique noir ou en aluminium poli, avec 5 hauteurs de dossier et différentes options. Le siège peut être équipé de différents accessoires et options, comme un appui-tête, des accoudoirs et un vérin à gaz pour régler la hauteur d'assise. Plusieurs options d'assise sont également disponibles, comme une assise XL ou spéciale coccyx.

MODÈLES DISPONIBLES



Axia 2.1



Axia 2.2



Axia 2.3



Axia 2.4



Axia 2.5
Résille



Axia Exclusive

PRINCIPAUX INDICATEURS ENVIRONNEMENTAUX

VALIDES POUR RH AXIA 2.2*



75,72 kg CO2 eqv.
Émissions de gaz à effet de serre mesurées en équivalent CO2.



1023,47 MJ
Énergie requise pour fabriquer ce produit.



26,11% de matériaux recyclés
Part de matériaux recyclés utilisés dans le produit.

* Sans accoudoirs et appui-tête, hors emballage.

CERTIFICATIONS ET PRIX DÉCERNÉS



- EPD (ISO 14025)
- GREENGUARD Gold**
- CRADLE TO CRADLE**



- EN 1335
- GS (GER)**
- BS 5459 (GB)**



- RED DOT : Best of the Best (2014)
- IF DESIGN AWARD (2014)
- FIRA ERGONOMICS EXCELLENCE (2014)

**Non valide pour "RH Axia Exclusive"



RH Logic (200/220)

Conçu par Jonas Stokke & Øystein Austad et the l'équipe de design Flokk

Nous avons tous notre façon de travailler, en fonction de notre personnalité, de notre métier et de notre rythme de travail. Pourtant, une chose nous unit : la recherche du bien-être pendant les longues heures de travail assis. La nouvelle version du RH Logic garantit un confort individuel durable. Ce siège s'adapte en douceur à votre corps et vous offre un soutien optimal. Il vous aide à maintenir votre concentration sur les tâches à accomplir, quelles qu'elles soient, tout au long de la journée.

ESPACES DE TRAVAIL RECOMMANDÉS

- Espaces de concentration (bureaux individuels)
- Espaces de travail temporaire (open spaces)
- Espaces de collaboration (salles de réunion)

Une assise personnalisée pour tous les utilisateurs. Soutien optimal du dos en position droite et assise active. Le RH Logic est facile à régler et à utiliser. Les manettes sont bien visibles afin d'encourager l'utilisateur à ajuster ses réglages.

OPTIONS DE CONFIGURATION

Le RH Logic 220 est disponible avec un dossier mi-haut ou haut. Par défaut, il est équipé de roulettes pour tapis et moquettes et présente des pièces en plastique noir et en aluminium noir. Il peut être équipé de différents accessoires et options, comme un appui-tête, des accoudoirs et un vérin à gaz pour régler la hauteur d'assise. Plusieurs options d'assise sont également disponibles, comme une assise XL ou spéciale coccyx.

MODÈLES DISPONIBLES



220



200



220 ELITE



200 ELITE

PRINCIPAUX INDICATEURS ENVIRONNEMENTAUX

VALIDES POUR RH LOGIC 220*



81,50 CO2 eqv.

Émissions de gaz à effet de serre mesurées en équivalent CO2.



1139,49 MJ

Énergie requise pour fabriquer ce produit.



57,13% de matériaux recyclés


Part de matériaux recyclés utilisés dans le produit.

* Avec accoudoirs et appui-tête, hors emballage.

CERTIFICATIONS ET PRIX DÉCERNÉS



- EPD (ISO 14025)
- GREENGUARD Gold
- MÖBELFAKTA
- EN 1335-1/2
- BS 5459 (GB)
- ANSI/BIFMA (US)
- GS (GER)



RH Mereo

Conçu par Veryday et l'équipe de design Flokk

Une sensation scandinave rien que pour vous. L'alliance d'une ergonomie exceptionnelle, de l'innovation et du design. La chaise de bureau RH Mereo vous aide à maintenir une position assise active, à améliorer votre concentration et à booster vos performances. Elle est parfaite pour les lieux de travail où plusieurs personnes utilisent la même chaise de bureau.

ESPACES DE TRAVAIL RECOMMANDÉS

- Espaces de concentration (bureaux individuels)
- Espaces de travail temporaire (open spaces)
- Espaces de collaboration

Avec ses poignées intuitives et sa forme épurée, cette chaise s'adapte facilement aux besoins et aux préférences de chacun.

OPTIONS DE CONFIGURATION

Le modèle RH Mereo propose trois dossiers : mi-haut, haut carré et haut effilé. Il est équipé de roulettes pour tapis et moquettes par défaut. Il est disponible en trois coloris : noir, gris métallisé et gris clair. Les manettes de réglage adoptent des formes intuitives et sont faciles d'accès. Différents accessoires et options sont disponibles, comme un appui-tête, des accoudoirs et un vérin à gaz pour régler la hauteur d'assise.

MODÈLES DISPONIBLES



200 SILVER



220 SILVER



300 SILVER



200 Noir



220 Noir



300 Noir



200 SILVER GREY



220 SILVER GREY



300 SILVER GREY

PRINCIPAUX INDICATEURS ENVIRONNEMENTAUX

VALIDES POUR RH MEROO 220*



69,7 kg CO2 eqv.

Émissions de gaz à effet de serre mesurées en équivalent CO2.



978,95 MJ

Énergie requise pour fabriquer ce produit.



52,06% de matériaux recyclés

Part de matériaux recyclés utilisés dans le produit.

* Avec accoudoirs, hors emballage.

CERTIFICATIONS ET PRIX DÉCERNÉS



- EPD (ISO 14025)
- GREENGUARD Gold
- MÖBELFAKTA
- EN 1335
- ANSI/BIFMA (US)
- GS (GER)



RH Secur24

Conçu par l'équipe de design Flokk

Le RH Secur24 est le siège idéal pour les missions d'observation et de surveillance. Grâce à sa structure solide et à ses manettes de réglage faciles d'accès, ce siège s'adapte facilement à la taille et au poids de chaque utilisateur. Il peut être utilisé sans interruption dans les entreprises fonctionnant en continu. Son dossier ergonomique et son coussin d'assise épais peuvent être réglés en profondeur et en hauteur pour garantir un soutien maximal. Ce siège offre également un appui lombaire réglable qui permet à tous les utilisateurs d'adopter une bonne posture. Disponible en deux modèles : RH Secur24 et RH Secur Exclusive.

ESPACES DE TRAVAIL RECOMMANDÉS

· *Espaces de concentration : zones d'observation, de surveillance et d'utilisation 24/7*

Lorsque vous choisissez un siège pour une utilisation continue, en particulier dans les environnements de travail opérationnels 24 heures sur 24 et 7 jours sur 7, il est essentiel de privilégier le confort, la durabilité et l'ergonomie. RH Secur24 est conçu pour résister à une utilisation prolongée dans divers environnements, comme les centres d'appels ou les salles de contrôle.

OPTIONS DE CONFIGURATION

Le mécanisme de basculement permet une assise dynamique, de sorte que l'assise du siège suit votre posture. Toutes les manettes sont facilement accessibles des deux côtés du siège et s'adaptent aux besoins de chacun. Piètement de 710 mm de diamètre en aluminium poli et roulettes pour sols durs. Disponible en deux modèles : RH Secur24 et RH Secur24 Exclusive (avec assise et dossier au confort renforcé et glissière).

MODÈLES DISPONIBLES



SECUR24



SECUR24 EXCLUSIVE

PRINCIPAUX INDICATEURS ENVIRONNEMENTAUX

AUCUNE VALEUR DISPONIBLE



N/A
Émissions de gaz à effet de serre mesurées en équivalent CO2.



N/A
Énergie requise pour fabriquer ce produit.



N/A
Part de matériaux recyclés utilisés dans le produit.

CERTIFICATIONS ET PRIX DÉCERNÉS



· EN 1335
· BS 5459 (GB)
· GS (GER)



PROFIM Accis^{Pro}

Conçu par ITO Design

Le siège Accis^{Pro} est réputé pour son style moderne, sa légèreté et, surtout, son excellente ergonomie. Contrairement aux chaises qui limitent le corps à une position fixe, Accis^{Pro} est équipé d'un mécanisme innovant qui soutient la colonne vertébrale, les épaules, les bras et la zone lombaire de façon dynamique. Il s'adapte aux micro-mouvements de l'utilisateur lorsqu'il travaille à son bureau. Avec deux solutions brevetées, Accis^{Pro} est considéré comme le modèle de chaise de bureau le plus avancé de Profim. Il offre un soutien et un confort sans précédent pour garantir une expérience de travail exceptionnelle.

ESPACES DE TRAVAIL RECOMMANDÉS

- Bureaux individuels
- Open spaces

Accis^{Pro} s'intègre aux bureaux modernes mais s'adapte également aux besoins des espaces de travail hybride. Grâce à sa grande polyvalence, il ne se limite pas au milieu professionnel et trouvera également sa place à la maison ou dans des universités. En mettant l'accent sur le confort et l'assise active, Accis^{Pro} garantit une expérience agréable et confortable dans de nombreux environnements.

OPTIONS DE CONFIGURATION

Disponible avec dossier en maille et 2 types de piétements : plastique en 2 coloris ou aluminium en 3 coloris. En option : soutien lombaire et appui-tête. L'appui-tête peut être acheté séparément et installé par l'utilisateur.

MODÈLES DISPONIBLES



151SFL



150SFL

PRINCIPAUX INDICATEURS ENVIRONNEMENTAUX



VALIDES POUR PROFIM ACCIS^{PRO} 150SFL*



78,6 kg CO2 eqv.
Émissions de gaz à effet de serre mesurées en équivalent CO2.



1232,8 MJ
Énergie requise pour fabriquer ce produit.



21,5 % de matériaux recyclés
Part de matériaux recyclés utilisés dans le produit.

* Hors emballage.

CERTIFICATIONS ET PRIX DÉCERNÉS



· EPD (ISO 14025)
· MÖBELFAKTA
· BLUE ANGEL

· GS (GER)



PROFIM LightUp

Conçu par ITO Design

Le siège LightUp privilégie l'ergonomie et procure au dos un soutien et un confort absolus. Son soutien lombaire réglable permet à l'utilisateur de garder une bonne posture et soulage les douleurs lombaires, tandis que l'appui-tête réglable et les accoudoirs apportent un soutien supplémentaire. Ce siège est très apprécié de nos clients en raison de sa durabilité exceptionnelle, de ses fonctionnalités pratiques et de l'excellent rapport qualité-prix.

ESPACES DE TRAVAIL RECOMMANDÉS

- Bureaux individuels
- Open spaces

LightUp est le siège idéal pour tous les espaces de travail, à domicile ou dans des bureaux traditionnels. Ce modèle polyvalent et adaptable convient à de nombreux environnements.

OPTIONS DE CONFIGURATION

De nombreuses options sont disponibles : 3 types de mécanisme, 2 types d'accoudoirs, 3 coloris de piètement, 2 types de soutien lombaire. Dossier en résille ou en tissu, au choix. En option : porte-manteau ou repose-pieds.

MODÈLES DISPONIBLES



230S/SL/SFL



250S/SL/SFL
Résille



330S



350S
Résille

PRINCIPAUX INDICATEURS ENVIRONNEMENTAUX



VALIDES POUR PROFIM LIGHTUP 250SL*



83,01 kg CO2 eqv.
Émissions de gaz à effet de serre mesurées en équivalent CO2.



1309,10 MJ
Énergie requise pour fabriquer ce produit.



17,72 % de matériaux recyclés
Part de matériaux recyclés utilisés dans le produit.

* Avec accoudoirs, hors emballage.

CERTIFICATIONS ET PRIX DÉCERNÉS



· EPD (ISO 14025)
· MÖBELFAKTA
· BLUE ANGEL
· FSC

· GS (GER)
· AFRDI
· ERGONOMICS APPROVED



PROFIM Motto

Le design simple du siège pivotant Motto est contrebalancé par la délicate courbe du dossier. Grâce à une technologie unique, le dossier est réglable en hauteur et extrêmement flexible.

ESPACES DE TRAVAIL RECOMMANDÉS

- Bureaux individuels
- Open spaces

Disponible dans une vaste gamme de coloris et de tissus, ce modèle s'intégrera parfaitement à tous types d'intérieurs, y compris à la maison ou dans des espaces moins formels.

OPTIONS DE CONFIGURATION

Motto est disponible en deux versions (avec ou sans appui-tête) et avec trois types de mécanisme.

MODÈLES DISPONIBLES



10S/SL/SFL



11S/SL/SFL

PRINCIPAUX INDICATEURS ENVIRONNEMENTAUX

AUCUNE VALEUR DISPONIBLE



N/A
Émissions de gaz à effet de serre mesurées en équivalent CO2.



N/A
Énergie requise pour fabriquer ce produit.



N/A
Part de matériaux recyclés utilisés dans le produit.

CERTIFICATIONS ET PRIX DÉCERNÉS



· MÖBELFAKTA
· BLUE ANGEL
· GS (GER)

· ERGONOMICS APPROVED
· FSC



PROFIM Trillo^{Pro}

Conçu par ITO Design

Trillo^{Pro} est une chaise de bureau moderne et élégante. Elle offre un bon niveau de confort, ce qui en fait un choix idéal pour les espaces de travail hybrides d'aujourd'hui. Avec son style minimaliste, Trillo^{Pro} complète parfaitement l'environnement de travail moderne. Grâce au nombre réduit de pièces, cette chaise est facile et rapide à monter, ce qui renforce son aspect pratique. Trillo^{Pro} existe également en version haute.

ESPACES DE TRAVAIL RECOMMANDÉS

- Open spaces
- Espaces de travail temporaire
- Espaces collaboratifs

Trillo^{Pro} s'intègre parfaitement dans les bureaux modernes et les salles de conférence et convient également aux espaces de travail hybride et de coworking. Grâce à sa grande polyvalence, cette chaise ne se limite pas au milieu professionnel et trouvera également sa place à la maison ou dans des universités. Avec son design ergonomique, Trillo^{Pro} met l'accent sur le bien-être de la colonne vertébrale de l'utilisateur, procurant un soutien et un confort optimaux.

OPTIONS DE CONFIGURATION

La chaise Trillo^{Pro} présente un mécanisme permettant de régler tous les paramètres pour les adapter aux besoins de l'utilisateur. Son mécanisme synchrone permet d'incliner le dossier et l'assise séparément selon un ratio de 2:1 et offre 5 positions pour verrouiller l'angle souhaité. En outre, la chaise permet de verrouiller la position de travail et la hauteur d'assise, pour favoriser une posture saine et confortable.

MODÈLES DISPONIBLES



20ST

Avec roulettes ou patins



21ST

Avec roulettes ou patins



20HST

Avec roulettes ou patins



21HST

Avec roulettes ou patins



30ST

Avec roulettes ou patins



31ST

Avec roulettes ou patins

PRINCIPAUX INDICATEURS ENVIRONNEMENTAUX

VALIDES POUR PROFIM TRILLO^{PRO}



61,1 kg CO2 eqv.

Émissions de gaz à effet de serre mesurées en équivalent CO2.



922,48 MJ

Énergie requise pour fabriquer ce produit.



14,81 % de matériaux recyclés

Part de matériaux recyclés utilisés dans le produit.

* Avec accoudoirs, hors emballage.

CERTIFICATIONS ET PRIX DÉCERNÉS



· EPD (ISO 14025)
· MÖBELFAKTA
· BLUE ANGEL

· GS (GER)



· GERMAN DESIGN AWARD: SPECIAL (2018)



PROFIM Xenon & Xenon Net

Conçu par ITO Design

Capable de s'adapter à la forme de votre corps, Xenon offre un confort exceptionnel. Son système breveté SMART ADLS procure un soutien optimal au bas de la colonne vertébrale, encourageant une bonne posture et réduisant la sensation d'inconfort. De plus, la version Xenon Net présente un dossier en résille afin d'améliorer la ventilation et de renforcer la flexibilité. En plus des versions Xenon standard et Xenon Net, la collection compte une version chaise de conférence.

ESPACES DE TRAVAIL RECOMMANDÉS

- Bureaux individuels
- Open spaces

En plus d'améliorer le confort de l'utilisateur, Xenon et Xenon Net se révèlent un excellent choix pour le télétravail, l'enseignement à domicile et les universités. Xenon et Xenon Net garantissent un soutien optimal et une assise ergonomique dans n'importe quel environnement.

OPTIONS DE CONFIGURATION

De nombreuses options sont disponibles, dont 2 types de dossier (résille ou capitonnage), 3 types de mécanisme, 2 types d'accoudoirs et 2 coloris de piètement. En option : appui-tête, soutien lombaire, porte-manteau. Version chaise visiteur disponible : 4 pieds ou piètement luge, avec ou sans accoudoirs.

MODÈLES DISPONIBLES



10S/SL/SFL



11S/SL/SFL



100S/SL/SFL
Résille



101S/SL/SFL
Résille



110S/SL/SFL
Résille



111S/SL/SFL
Résille



20V
Chaise de conférence



20H
Chaise de conférence



20V
Chaise de conférence
Résille



20H
Chaise de conférence
Résille

PRINCIPAUX INDICATEURS ENVIRONNEMENTAUX



VALIDES POUR PROFIM XENON NET 101S/SL/SFL/101ST/101STL*



56,07 kg CO2 eqv.
Émissions de gaz à effet de serre mesurées en équivalent CO2.



1037,43 MJ
Énergie requise pour fabriquer ce produit.



37,98% de matériaux recyclés
Part de matériaux recyclés utilisés dans le produit.

* Version pivotante en résille avec soutien lombaire, hors emballage.

CERTIFICATIONS ET PRIX DÉCERNÉS



· EPD (ISO 14025)
· MÖBELFAKTA (solid)
· BLUE ANGEL

· QUALITY OFFICE
· GS (GER)
· FSC



· TOP DESIGN AWARD (2014)



Des espaces pour collaborer

Des environnements pour les activités de groupe dynamiques

La collaboration désigne le fait de travailler à plusieurs. Le but est de créer des synergies au sein des équipes et entre les différentes équipes afin de stimuler la créativité et l'innovation. Fournir un siège adapté est essentiel dans la conception d'espaces de travail collaboratif. Notre façon de nous asseoir peut considérablement influencer notre façon d'interagir et de communiquer avec les autres. Un siège adapté doit être intuitif : il permet aux employés de reconnaître immédiatement sa fonction et ses points forts et aux entreprises de répondre aux attentes et besoins de leurs équipes.

Mouvement et variation

Les postures actives sont bénéfiques aux ateliers et aux sessions de brainstorming. Nos sièges encouragent la participation dynamique et expressive. Ils permettent à tous de participer aux conversations et d'échanger des informations.

Agile et flexible


La flexibilité est essentielle dans tout espace de travail collaboratif. Nous créons des produits de qualité compacts et légers, faciles à empiler et polyvalents. Nos designs uniques sont parfaits pour les espaces en perpétuel changement.

Personnalisable

Presque tous nos modèles sont entièrement personnalisables et offrent un choix quasiment infini de coloris, tissus et finitions pour s'adapter à votre style intérieur. Nous proposons également une grande variété de piètements pour vous permettre de créer votre siège idéal.

Produits sélectionnés :

- Sièges pour les espaces collaboratifs
- Sièges empilables
- Tables pour les salles de réunion et de conférence



HÅG Tion
Strex | Oslo, Norvège
© Michal Chojnacki


Collections pour les espaces collaboratifs

Chaises pour les espaces collaboratifs

Notre gamme polyvalente crée un environnement dynamique et interactif où règnent la créativité et l'esprit d'équipe. Nos chaises empilables peuvent être facilement stockées et réagencées selon les besoins.



HÅG Capisco Puls® p. 70
[Collection en ligne](#)




HÅG Celi Empilable: 12-15 sièges p. 72
[Collection en ligne](#)



Profim Ellie® p. 94
[Collection en ligne](#)



Profim Fan p. 98
[Collection en ligne](#)



Profim Noor Empilable: 5-10 sièges p. 100
[Collection en ligne](#)
Piètement luge, 4 pieds (structure en acier)




HÅG Tion p. 74
[Collection en ligne](#)




Giroflex giroflex 150 (édition limitée) p. 76
[Collection en ligne](#)



Giroflex giroflex 161 Empilable: 6 sièges p. 78
[Collection en ligne](#)




Profim Normo Empilable: 4 sièges p. 102
[Collection en ligne](#)
H, H LP, H SP, V, V SP




Profim Nu p. 104
[Collection en ligne](#)



Profim Trillo® p. 62
[Collection en ligne](#)




Giroflex giroflex 313 p. 40
[Collection en ligne](#)




Giroflex giroflex 353 Empilable: 4-5 sièges p. 80
[Collection en ligne](#)
Piètement luge, 4 pieds



Offect Bop Empilable: 10 sièges p. 124
[Collection en ligne](#)
Piètement luge




Profim Xenon & Xenon Net Empilable: 4 sièges p. 64
[Collection en ligne](#)
Piètement luge, 4 pieds




Profim Zoo Empilable: 3-12 sièges p. 108
[Collection en ligne](#)
4 pieds, Piètement luge



Connection Luna p. 110
[Collection en ligne](#)



Offect Lite Empilable: 15 sièges p. 82
[Collection en ligne](#)



Offect Phoenix p. 84
[Collection en ligne](#)



Profim Ana Empilable: 7-12 sièges p. 86
[Collection en ligne](#)

Tables (salles de réunion et de conférence)

Esthétiques et pratiques, nos tables sont faciles à déplacer et offrent un style attrayant adapté à diverses dispositions. Elles favorisent les interactions et les discussions productives.




Profim Eminent p. 96
[Collection en ligne](#)




Profim u-Connect p. 106
[Collection en ligne](#)



Profim Ariz Empilable: max. 45 sièges p. 88
[Collection en ligne](#)




Profim Bit Empilable: 4 sièges p. 90
[Collection en ligne](#)



Profim Com Empilable: 5-15 sièges p. 92
[Collection en ligne](#)
Piètement luge, 4 pieds



Connection Centro p. 112
[Collection en ligne](#)



Connection Plenti p. 114
[Collection en ligne](#)

HÅG Capisco Puls

Conçu par Peter Opsvik

La chaise HÅG Capisco Puls offre tous les avantages de HÅG Capisco, la légèreté en plus. Ce modèle polyvalent est parfait pour les environnements de travail dynamiques et créatifs. Il est facile à nettoyer et, à l'instar de HÅG Capisco, convient aux bureaux à hauteur réglable.

ESPACES DE TRAVAIL RECOMMANDÉS

- Espaces collaboratifs (zones de réunion, espaces de travail temporaire)
- Espaces de concentration (bureaux à domicile)

Avec son poids réduit et sa forme audacieuse, HÅG Capisco Puls est parfait pour les espaces de travail où vous restez assis pendant de courtes périodes, comme les salles de réunion, les espaces de travail temporaire, les bureaux à domicile et les espaces collaboratifs.

OPTIONS DE CONFIGURATION

Plastique disponible en 9 coloris : Black, White, Light-Grey, Clay, Moss, Blueberry, Rosehip, Sand et Brown. La version Brown est du PP recyclé fabriqué à partir de piquets à neige. 4 coloris de métal, 3 types de vérin à gaz (150, 200, 265 mm). En option : HÅG FootRing (repose-pieds) et crochet de chaise (8010 et 8020).

MODÈLES DISPONIBLES



8010



8020



8001



8002

PRINCIPAUX INDICATEURS ENVIRONNEMENTAUX



VALIDES POUR HÅG CAPISCO PULS 8010*



33,96 kg CO2 eqv.

Émissions de gaz à effet de serre mesurées en équivalent CO2.



529,66 MJ

Énergie requise pour fabriquer ce produit.



53,81% de matériaux recyclés

Part de matériaux recyclés utilisés dans le produit.

* Plastique recyclé, hors emballage.

CERTIFICATIONS ET PRIX DÉCERNÉS



- EPD (ISO 14025)
- MÖBELFAKTA
- AFRDI
- GREENGUARD Gold**
- ANSI/BIFMA (US)
- EN 1335 (Type A)
- EN 16139***
- GS (GER)



- RED DOT DESIGN AWARD (2011)
- IF DESIGN AWARD (2011)
- AWARD FOR DESIGN EXCELLENCE
- PLASTIC RECYCLING AWARDS EUROPE (PRSE)**

**Édition piquets à neige
** Expiré - Renouvellement du certificat attendu : Q2 2024
*** Valide pour 8001, 8002, 8105



HÅG Celi

Conçu par BIG-GAME, Anderssen & Voll,
Hunting & Narud et l'équipe de design Flokk

La HÅG Celi est une chaise de cantine et de conférence élégante au design contemporain durable, conçue pour les espaces conviviaux et collaboratifs. Légère et confortable, elle se distingue avant tout par sa durabilité inégalée. Elle se compose à plus de 80 % de matériaux recyclés post-consommation et renouvelables. Les déchets des uns font véritablement le bonheur des autres.

ESPACES DE TRAVAIL RECOMMANDÉS

- Cantines, salles de conférence, hôtels, écoles, espaces de convivialité.

La chaise HÅG Celi est parfaite pour les hôtels et les salles de conférence, les espaces de restauration, les petites salles de réunion, les écoles, les espaces de convivialité et les espaces de coworking.

OPTIONS DE CONFIGURATION

Les pièces en aluminium sont disponibles en quatre coloris : Silver, Black, Blueberry ou Blush. L'assise et le dossier en plastique sont proposés dans des couleurs complémentaires : Slate, Black, Chestnut et Brown. La version Brown est du PP recyclé fabriqué à partir de piquets à neige. Choisissez parmi de nombreuses solutions de capitonnage pour l'assise/le dossier ou optez pour la version en bois également disponible avec assise capitonnée. En option : accoudoirs, connecteurs de rangée et crochet pour suspendre la chaise à la table.

MODÈLES DISPONIBLES



9100



9140



9160



9200

PRINCIPAUX INDICATEURS ENVIRONNEMENTAUX

VALIDES POUR HÅG CELI 9100*



11,46 kg CO2 eqv.
Émissions de gaz à effet de serre mesurées en équivalent CO2.



199,52 MJ
Énergie requise pour fabriquer ce produit.



82,29 % de matériaux recyclés
Part de matériaux recyclés utilisés dans le produit.

* Hors emballage.

CERTIFICATIONS ET PRIX DÉCERNÉS



- EPD (ISO 14025)
- MÖBELFAKTA
- GREENGUARD Gold**

- EN 16139
- ANSI/BIFMA (US)
- GS (GER)



- GREEN GOOD DESIGN AWARD

**Expiré - Renouvellement du certificat attendu : Q2 2024



HÅG Celi
Abbey Road Institute | Londres, Royaume-Uni

HÅG Tion

Conçu par BIG-GAME, Anderssen & Voll, Hunting & Narud

Le HÅG Tion a été conçu pour le monde moderne. Sa polyvalence inégalée le rend parfaitement adapté aux nouveaux espaces de travail, que ce soit à la maison ou au bureau. Composé à 75 % de matériaux recyclés et renouvelables en moyenne, il possède la plus faible empreinte carbone de tous nos sièges de bureau. Son design léger mais robuste résiste aux défis d'une utilisation quotidienne.

ESPACES DE TRAVAIL RECOMMANDÉS

- *Espaces de concentration*
(bureaux individuels, bureaux à domicile)
- *Espaces collaboratifs*

Le HÅG Tion a été conçu pour le monde moderne. Sa polyvalence inégalée le rend parfaitement adapté aux nouveaux espaces de travail, que ce soit à la maison ou au bureau.

OPTIONS DE CONFIGURATION

L'assise et le dossier sont disponibles en plastique (94 % de PP recyclé post-consommation) proposé en plusieurs coloris ou en bois (frêne). Coloris du PP : Moss, Chestnut, Blush, Crowberry, Harvest, Black, Mist et Brown. La version Brown est du PP recyclé fabriqué à partir de piquets à neige. Choisissez parmi de nombreuses solutions de capitonnage pour l'assise/le dossier. La structure du dossier, le piètement et les accoudoirs optionnels sont disponibles en aluminium poli, White, Black, Silver, aluminium brossé, Blush Rose et Moss Grey. Vérin à gaz disponible en Black, Silver, White, Moss Grey et Blush Rose. En option : accoudoirs et repose-pieds HÅG FootRing.

MODÈLES DISPONIBLES



2100



2140



2160



2200



2240

PRINCIPAUX INDICATEURS ENVIRONNEMENTAUX



VALIDES POUR HÅG TION 2100 *



42,85 kg CO2 eqv.
Émissions de gaz à effet de serre mesurées en équivalent CO2.



629,28 MJ
Énergie requise pour fabriquer ce produit.



75,48 % de matériaux recyclés
Part de matériaux recyclés utilisés dans le produit.

* Avec accoudoirs, hors emballage.

CERTIFICATIONS ET PRIX DÉCERNÉS



· EPD (ISO 14025) · EN 1335
· NORDIC SWAN · EN 16139
· MÖBELFAKTA · GS (GER)
· GREENGUARD Gold** (*) · EN 1729



· RED DOT DESIGN AWARD (2022)
· GREEN GOOD DESIGN AWARD

(*) Modèles à coque PP
**Expiré - Renouvellement du certificat attendu : Q2 2024



GIROFLEX giroflex 150 (édition limitée)

Conçu par BIG-GAME

Fruit d'une collaboration entre Giroflex, BIG-GAME et Karimoku New Standard, le giroflex 150 est une interprétation moderne d'une chaise de bureau classique en bois. Il célèbre les matériaux naturels et rend hommage à l'héritage de Giroflex. Les pièces en chêne sont soutenues par une structure flexible en acier et le mécanisme de mouvement synchrone conçu par Giroflex. Le giroflex 150 privilégie la simplicité et, à ce titre, renonce aux fonctionnalités réglables. Il s'adapte naturellement au poids de l'utilisateur et répond de manière dynamique à ses mouvements, démontrant la technicité de Giroflex.

ESPACES DE TRAVAIL RECOMMANDÉS


- Ateliers
- Bureaux à domicile
- Espaces collaboratifs (zones de réunion et espaces de travail temporaire)

Fonctionnel et esthétique, le giroflex 150 trouvera aussi bien sa place à la maison qu'au bureau. Il est également durable, afin de répondre aux attentes des consommateurs d'aujourd'hui. Un siège tourné vers l'avenir, mais qui rend hommage au passé.

OPTIONS DE CONFIGURATION

Une version limitée à 150 unités, avec 5 finitions de bois au choix : naturel, noir, gris, bleu, vert.

MODÈLES DISPONIBLES



Noir
édition limitée

Indigo Blue
édition limitée

Moss Green
édition limitée

Grey
édition limitée

Nature
édition limitée

PRINCIPAUX INDICATEURS ENVIRONNEMENTAUX

AUCUNE VALEUR DISPONIBLE



N/A
Émissions de gaz à effet de serre mesurées en équivalent CO2.



N/A
Énergie requise pour fabriquer ce produit.



N/A
Part de matériaux recyclés utilisés dans le produit.

CERTIFICATIONS ET PRIX DÉCERNÉS



GIROFLEX giroflex 161

Conçu par BIG-GAME

La chaise à piètement luge giroflex 161 convient à différentes utilisations et différents intérieurs. Elle s'intègre facilement dans des styles variés et offre une assise confortable à l'utilisateur. Cette chaise visiteur complète parfaitement les sièges pivotants de Giroflex.

ESPACES DE TRAVAIL RECOMMANDÉS

· *Espaces collaboratifs (salles de réunion), cantines, salles de conférence etc.*

Le modèle giroflex 161 est un modèle fiable de chaise à piètement luge. Il contribue à instaurer une image professionnelle dans une salle de conférence mais offre également du confort dans les cantines et les salles de réunion ou en tant que chaise visiteur.

OPTIONS DE CONFIGURATION

Cette chaise offre une vaste gamme d'options. Le dossier est disponible en plastique, en résille, en maille ou en tissu non capitonné et se décline dans une grande variété de coloris. Le piètement est disponible en quatre coloris de peinture poudre.

MODÈLES DISPONIBLES



161-6003
Dossier en plastique



161-6203
Dossier rembourré



161-6403
Dossier en résille



161-6403 KNIT
Dossier en résille KNIT
Collection spéciale

PRINCIPAUX INDICATEURS ENVIRONNEMENTAUX

AUCUNE VALEUR DISPONIBLE



N/A
Émissions de gaz à effet de serre mesurées en équivalent CO₂.



N/A
Énergie requise pour fabriquer ce produit.



N/A
Part de matériaux recyclés utilisés dans le produit.

CERTIFICATIONS ET PRIX DÉCERNÉS



· GS EN 16139



GIROFLEX giroflex 353 conference

Conçu par Paolo Fanchelli

La chaise de conférence giroflex 353 apporte une touche personnelle, mais avec modération. Elle présente un design doux et arrondi et offre un confort ergonomique. Elle améliore le quotidien des utilisateurs, même pendant les longues réunions éprouvantes. Son style ne passe pas inaperçu et se décline dans une vaste palette de coloris : cette chaise a beaucoup à offrir, pendant de longues années.

ESPACES DE TRAVAIL RECOMMANDÉS

- Bureaux
- Espaces collaboratifs (salles de réunion)

Avec son design doux et arrondi et son confort ergonomique, cette chaise de conférence améliore le quotidien des utilisateurs, à la maison et dans les longues réunions éprouvantes.


OPTIONS DE CONFIGURATION


Dossier confortable disponible dans une vaste gamme de tissus et de coloris pour la version capitonnée ou en résille pour plus de respirabilité.

PRINCIPAUX INDICATEURS ENVIRONNEMENTAUX

AUCUNE VALEUR DISPONIBLE

 **N/A**
Émissions de gaz à effet de serre mesurées en équivalent CO2.

 **N/A**
Énergie requise pour fabriquer ce produit.

 **N/A**
Part de matériaux recyclés utilisés dans le produit.

CERTIFICATIONS ET PRIX DÉCERNÉS

 · GS EN 16139

 · RED DOT DESIGN AWARD (2014)
· GERMAN DESIGN AWARD (2016)

MODÈLES DISPONIBLES



353-3003
Piètement luge



353-3503
Piètement luge



353-7003
Piètement luge



353-7503
Piètement luge



353-3018
Chaise de conférence



353-3004
4 pieds



353-3504
4 pieds



353-7004
4 pieds



353-7504
4 pieds



353-3518
Chaise de conférence



Offecct Lite

Conçu par Broberg & Ridderstråle

Une chaise esthétique et empilable conçue pour différents environnements, dont les salles de réunion. La chaise Lite est disponible dans de nombreuses versions : stratifié blanc ou noir ou chêne stratifié. Disponible entièrement capitonnée.

ESPACES DE TRAVAIL RECOMMANDÉS

- Espaces collaboratifs (salles de réunion)
- Salles de conférence
- Nombreux environnements différents

Conçue pour les salles de conférence dans différents milieux, la table Lite s'inscrit dans la continuité de la chaise Lite. Elle se décline en différentes tailles. Plusieurs tables peuvent être placées côte à côte pour créer l'impression d'une grande table. Pliable et légère, la table Lite peut être facilement manipulée par une seule personne.

OPTIONS DE CONFIGURATION

Stratifié blanc ou chêne stratifié blanc ou noir, ou entièrement capitonnée en tissu ou assise matelassée (motif DIAMOND). Piètement luge en chrome ou laqué dans le même coloris que la chaise. Accoudoirs en chrome avec dessus noir. Tablette écriteiro 330 x 490 mm en stratifié blanc avec intérieur en bois naturel. Panier de rangement 120 x 430 mm. Connecteur de rangée. Étiquette de numérotation 60 x 40 mm. Housse séparées pour l'assise et le dossier avec fermeture éclair noire. Hauteur recommandée pour empiler les produits : Chariot de transport, max. 40 unités. Diable de transport, max. 20 unités. Chaises et fauteuils Lite, max. 20 unités. Chaises et fauteuils Lite capitonnés, max. 15 unités.

MODÈLES DISPONIBLES



LITE



LITE



LITE
Table

PRINCIPAUX INDICATEURS ENVIRONNEMENTAUX

AUCUNE VALEUR DISPONIBLE



N/A
Émissions de gaz à effet de serre mesurées en équivalent CO2.



N/A
Énergie requise pour fabriquer ce produit.



N/A
Part de matériaux recyclés utilisés dans le produit.

CERTIFICATIONS ET PRIX DÉCERNÉS



· MÖBELFAKTA
· NORDIC SWAN
· EN 16139



Offecct Phoenix

Conçu par Luca Nichetto

Chaque produit est soigneusement conçu, réfléchi et fabriqué dans le but précis d'offrir une utilisation flexible et un long cycle de vie. Le résultat de ce développement : Phoenix, une chaise élégante et intemporelle avec une structure en aluminium recyclé et un profil unique en forme de Y. Les parties capitonnées peuvent être facilement enlevées et remplacées lorsqu'elles sont usées ou si le client souhaite changer de coloris ou de matériau. Vous obtenez ainsi une chaise toute neuve dont les éléments usagés sont recyclés. **La table Phoenix** présente une forme élancée qui capte le style de la chaise en toute subtilité. Sa longueur est réglable grâce à des rallonges.

ESPACES DE TRAVAIL RECOMMANDÉS

- Espaces collaboratifs
- Espaces de socialisation

Que ce soit pour un poste de travail individuel, un espace collaboratif ou une salle de réunion, la chaise Phoenix est une solution polyvalente. Elle s'intègre parfaitement à différents environnements et apporte à la fois confort et raffinement. Vous pouvez vous amuser à agencer les chaises de façon dispersée ou en groupe, ou encore les aligner le long de la table Phoenix pour renforcer la fonctionnalité et l'esthétique de l'espace.

OPTIONS DE CONFIGURATION

Chaise : système Flexicolor RAL, piètement 4 branches, roulettes, 4 pieds ou piètement pivotant. Table : système Flexicolor RAL, hauteur 900 cm, rallonge. Prise électrique et port USB.

MODÈLES DISPONIBLES



Phoenix
pivotant



Phoenix
Piètement pivotant 4 branches
(avec retour)



Phoenix
métal laqué



Phoenix
Piètement 5 branches
réglable avec roulettes



Phoenix Table
Longueur 2200 mm



Phoenix
Longueur 1500mm



Phoenix
Longueur 2900mm



Phoenix
Longueur 4300mm

PRINCIPAUX INDICATEURS ENVIRONNEMENTAUX

AUCUNE VALEUR DISPONIBLE



N/A
Émissions de gaz à effet de serre mesurées en équivalent CO2.



N/A
Énergie requise pour fabriquer ce produit.



N/A
Part de matériaux recyclés utilisés dans le produit.

CERTIFICATIONS ET PRIX DÉCERNÉS



· MÖBELFAKTA
· EN 16139
· EPD (ISO 14025): Phoenix Chaise**



· ICONIC AWARDS: INNOVATIVE INTERIOR (2019)
· GERMAN DESIGN AWARD (2019)
· Green GOOD DESIGN AWARD (2018)

** Certification attendue: Q3 2024



PROFIM Ana

Conçu par Tias Eckhoff

Ana est un modèle populaire dans une grande partie de la Scandinavie, et au-delà. C'est donc naturellement l'un de nos best-sellers. Conçue par le célèbre designer industriel Tias Eckhoff, cette chaise allie simplicité et ergonomie et s'adapte parfaitement à tous les espaces. Un succès garanti dans les salles de réunion et les cafétérias.

ESPACES DE TRAVAIL RECOMMANDÉS

- *Espaces collaboratifs (salles de réunion)*
- *Espaces de socialisation (cantine, hôtel, restaurant, salle de conférence, salle d'attente)*

Ana est une chaise populaire qui anime les salles de réunion, les cantines et les cafétérias. Facile à disposer en rangées et à empiler, la chaise Ana présente un design simple et ergonomique.

OPTIONS DE CONFIGURATION

La coque en polypropylène et le piètement en tube d'acier se déclinent dans une grande variété de coloris. Facile à disposer en rangées grâce aux connecteurs. Tablette écriteiro disponible en option. Chariot de transport disponible en option pour faciliter la manutention.

MODÈLES DISPONIBLES



4340



4340S



4340SR

PRINCIPAUX INDICATEURS ENVIRONNEMENTAUX



VALIDES POUR PROFIM ANA 4340 RE-PP*



12,25 kg CO2 eqv.
Émissions de gaz à effet de serre mesurées en équivalent CO2.



194,27 MJ
Énergie requise pour fabriquer ce produit.



54,36 % de matériaux recyclés
Part de matériaux recyclés utilisés dans le produit.

* Hors emballage.

CERTIFICATIONS ET PRIX DÉCERNÉS



· EPD (ISO 14025)
· GREENGUARD Gold
· MÖBELFAKTA

· EN 16139
· EN 1729



PROFIM Ariz

Profitez d'un confort exceptionnel et d'un design léger avec notre chaise polyvalente conçue pour les salles de conférence et les auditoriums. Parfait équilibre de polyvalence, de confort et de style, Ariz transforme vos réunions en échanges productifs et interactifs.

ESPACES DE TRAVAIL RECOMMANDÉS

· *Espaces collaboratifs, espaces de travail temporaire, espaces de socialisation*

Les chaises Ariz peuvent facilement être reliées en rangées. Elles sont donc particulièrement adaptées aux amphithéâtres et autres espaces similaires. Quelle que soit la configuration choisie, ce modèle garantit une expérience d'assise confortable, à la fois flexible et sûre.

OPTIONS DE CONFIGURATION

La collection Ariz se compose de trois versions (plastique, capitonnée ou résille), multipliant ainsi les possibilités de configuration. Avec différents coloris de plastique et une sélection variée de tissus de capitonnage, vous pouvez personnaliser les chaises selon vos envies. En outre, il est possible d'empiler jusqu'à 45 chaises sur un chariot de transport spécifique.

MODÈLES DISPONIBLES



550V



555V
Résille noire



560V



570V



575V
Résille noire



550CV



555CV
Résille noire



560CV



570CV



575CV
Résille noire

PRINCIPAUX INDICATEURS ENVIRONNEMENTAUX

AUCUNE VALEUR DISPONIBLE



N/A
Émissions de gaz à effet de serre mesurées en équivalent CO2.



N/A
Énergie requise pour fabriquer ce produit.



N/A
Part de matériaux recyclés utilisés dans le produit.

CERTIFICATIONS ET PRIX DÉCERNÉS



· MÖBELFAKTA
· GS (GER)



PROFIM Bit

Conçue pour les salles de réunion, cette chaise simple convient également aux bureaux (petits et grands) et aux salles d'attente. Tout en simplicité, son assise et son dossier sont faits de matériaux de qualité et garantissent ainsi une assise stable et confortable.

ESPACES DE TRAVAIL RECOMMANDÉS

· *Espaces collaboratifs, espaces de travail temporaire, espaces de socialisation*

Conçu pour les salles de réunion, ce modèle convient également aux bureaux (petits et grands) et aux salles d'attente. Tout en simplicité, son assise et son dossier sont faits de matériaux de qualité et garantissent ainsi une assise stable et confortable.

OPTIONS DE CONFIGURATION

Grâce à ses options de finitions variées, ce modèle s'adapte à tout type d'espace.

MODÈLES DISPONIBLES



PRINCIPAUX INDICATEURS ENVIRONNEMENTAUX

AUCUNE VALEUR DISPONIBLE

N/A
Émissions de gaz à effet de serre mesurées en équivalent CO2.

N/A
Énergie requise pour fabriquer ce produit.

N/A
Part de matériaux recyclés utilisés dans le produit.

CERTIFICATIONS ET PRIX DÉCERNÉS

· MÖBELFAKTA
· GS (GER)



PROFIM Com

Conçu par Paul Brooks

Mélange remarquable de légèreté, de durabilité et de polyvalence, le modèle Com a été conçu pour répondre aux exigences de différents environnements. La géométrie raffinée de la coque d'assise renforce son attrait esthétique et contribue également à son confort exceptionnel. Que ce soit dans des bureaux dynamiques, une salle de conférence contemporaine ou un espace lounge chic, le fauteuil Com impressionne à coup sûr par sa fonctionnalité et son style.

ESPACES DE TRAVAIL RECOMMANDÉS

· Espaces collaboratifs, espaces de travail temporaire, espaces de socialisation

La collection Com offre diverses options de configuration et convient donc à une vaste gamme d'espaces, y compris les auditoriums, les salles de réunion et les cantines. Sa polyvalence lui permet de s'adapter facilement à différents environnements.

OPTIONS DE CONFIGURATION

La collection Com se compose de solutions d'assise polyvalentes, dont des fauteuils, des tabourets de bar, ainsi qu'un chariot de transport. Des possibilités de combinaison infinies s'offrent à vous, grâce au vaste choix de piètements, de finitions de l'assise et de capitonnages. En option : tablette écrioite et possibilité de relier les chaises en rangées pour encore plus de flexibilité dans les dispositions.

MODÈLES DISPONIBLES



V



V1



V2



H



HF



HC



HS



CV

PRINCIPAUX INDICATEURS ENVIRONNEMENTAUX

AUCUNE VALEUR DISPONIBLE



N/A
Émissions de gaz à effet de serre mesurées en équivalent CO2.



N/A
Énergie requise pour fabriquer ce produit.



N/A
Part de matériaux recyclés utilisés dans le produit.

CERTIFICATIONS ET PRIX DÉCERNÉS



- GS (GER)



PROFIM Ellie^{Pro}

Conçu par ITO Design

Polyvalente et multifonctionnelle, la collection Ellie^{Pro} est parfaite pour les entreprises créatives. Ellie^{Pro} allie le confort d'un fauteuil de salon à l'ergonomie et la fonctionnalité d'un siège de bureau. Mécanisme d'auto-ajustement pour une personnalisation rapide. Vaste choix de piètements et de coloris de capitonnage pour adapter le siège à tout style intérieur.

ESPACES DE TRAVAIL RECOMMANDÉS

· Espaces collaboratifs, espaces de travail temporaire, espaces de socialisation

Grâce au mécanisme d'ajustement intuitif qui s'intègre discrètement dans l'assise, les réglages peuvent être rapidement et facilement modifiés selon les besoins de chacun. Grâce à la vaste gamme de piètements et de coloris de capitonnage, vous pouvez assortir le modèle à votre style intérieur, qu'il soit original ou classique.

OPTIONS DE CONFIGURATION

De nombreuses options sont disponibles, dont 4 types de piètement. Vaste palette de coloris pour le piètement et le tissu. Mécanisme Synchro Self dans toutes les versions.

MODÈLES DISPONIBLES



10HST



10ST



10V3



10HW



20HST



20ST



20V3



20HW

PRINCIPAUX INDICATEURS ENVIRONNEMENTAUX



VALIDES POUR PROFIM ELLIE^{PRO} 20V3 *



68,59 kg CO2 eqv.
Émissions de gaz à effet de serre mesurées en équivalent CO2.



1107,31 MJ
Énergie requise pour fabriquer ce produit.



39,00 % de matériaux recyclés
Part de matériaux recyclés utilisés dans le produit.

* Hors emballage.

CERTIFICATIONS ET PRIX DÉCERNÉS



· EPD (ISO 14025)
· MÖBELFAKTA
· BLUE ANGEL

· GS (GER)



· GERMAN DESIGN AWARD (2020)



PROFIM Eminent

La table Eminent est une merveille de polyvalence. Extrêmement pratique, elle peut être facilement reliée à d'autres tables pour créer une longue surface ou encore agencée dans d'autres dispositions. Son design sobre et sa robustesse en font une alliée de taille, capable de résister à tout type d'activité quotidienne, que ce soit dans les cantines, les écoles ou les institutions.

ESPACES DE TRAVAIL RECOMMANDÉS

- *Espaces de concentration (environnements d'apprentissage, open spaces)*
- *Espaces collaboratifs (salles de réunion)*
- *Espaces de socialisation (cantine, institution, etc.)*

OPTIONS DE CONFIGURATION

Eminent offre des plateaux de plusieurs tailles et formes : carré, rond ou trapèze. Pieds et plateau disponibles en plusieurs coloris. Pièces pour suspendre des chaises et roulettes disponibles en option.

Tables:

4590-22 180 x 80 cm	4590-52 140 x 60 cm
4590-24 160 x 80 cm	4590-54 120 x 60 cm
4590-25 140 x 80 cm	4592-30 Ø120 cm, 4 pieds
4590-27 120 x 80 cm	4592-50 Ø160 cm, 4 pieds
4590-30 80 x 80 cm	4593-15 trapèze :
4590-38 140 x 70 cm	140 x 70 x 70 x 70, profondeur 60 cm

MODÈLES DISPONIBLES



4590



4592



4593

PRINCIPAUX INDICATEURS ENVIRONNEMENTAUX

AUCUNE VALEUR DISPONIBLE



N/A
Émissions de gaz à effet de serre mesurées en équivalent CO₂.



N/A
Énergie requise pour fabriquer ce produit.



N/A
Part de matériaux recyclés utilisés dans le produit.

CERTIFICATIONS ET PRIX DÉCERNÉS



- EN 15372



PROFIM Fan

Conçu par Piotr Kuchciński

Fan est un fauteuil élégant et confortable qui dégage un certain charme grâce à ses coutures semi-circulaires uniques. Ce meuble intemporel reste apprécié de tous et son style complète naturellement tout intérieur. Fan résiste à l'épreuve du temps et s'intègre parfaitement dans différents styles de pièces. Découvrez la beauté et le confort durables de Fan, un fauteuil qui transcende les tendances et rehausse tous les espaces de vie.

ESPACES DE TRAVAIL RECOMMANDÉS

· *Espaces collaboratifs, espaces de travail temporaire, espaces de socialisation*

Fan est un fauteuil polyvalent qui convient à une variété d'espaces. Conçu pour les bureaux et les hôpitaux, il s'intègre facilement à différents environnements. Que ce soit des bureaux d'entreprise, un hôtel cosy ou un restaurant tendance, Fan convient à tous les espaces grâce à son style intemporel et adaptable.

OPTIONS DE CONFIGURATION

Fan propose 7 types de piètement disponibles dans une vaste palette de coloris. En plus des fauteuils, la collection inclut un canapé 2 places. En option : coussin d'assise et vérin à gaz avec retour automatique dans la version 10F.

MODÈLES DISPONIBLES



10V



10F



10E



10Z



10HC



10H



10HW



20R



20V

PRINCIPAUX INDICATEURS ENVIRONNEMENTAUX VALIDES POUR PROFIM FAN



50,14 kg CO2 eqv.
Émissions de gaz à effet de serre mesurées en équivalent CO2.



772,01 MJ
Énergie requise pour fabriquer ce produit.



30,76 % de matériaux recyclés
Part de matériaux recyclés utilisés dans le produit.

* Hors emballage.

CERTIFICATIONS ET PRIX DÉCERNÉS



· EPD (ISO 14025)
· MÖBELFAKTA



PROFIM Noor

Conçu par StokkeAustad, Form Us With Love, Susanne Grønlund Design et l'équipe de design Flokk

Fruit d'une collaboration innovante entre designers, la collection Noor est une gamme vaste et polyvalente de chaises colorées qui s'accordent facilement pour répondre à tous les besoins. Cette collection de chaises de réunion, de conférence et de cantine offre un haut niveau de confort et apporte de la vitalité aux espaces de travail et aux lieux de socialisation.

ESPACES DE TRAVAIL RECOMMANDÉS

- Espaces de concentration (environnements d'apprentissage, open spaces)
- Espaces collaboratifs (salles de réunion)
- Espaces de socialisation (cantine, hôtel, restaurant, salle de conférence, salle d'attente, galerie, domicile)

Riche en couleurs et en variété, la collection Noor est un classique polyvalent qui donne vie aux intérieurs. Cette collection de chaises de réunion, de conférence et de cantine offre un haut niveau de confort et apporte de la vitalité aux espaces de travail et aux lieux de socialisation, mais aussi aux écoles. Cette gamme ouvre la voie à des combinaisons surprenantes de coloris et de matériaux. Que ce soit dans une grande salle de conférence ou dans votre salle à manger, vous disposez de tous les outils pour exprimer votre style.

OPTIONS DE CONFIGURATION

La coque en polypropylène est disponible dans une vaste gamme de coloris. Elle est également disponible avec un placage 3D en chêne naturel ou teinté foncé. Choisissez parmi 5 types de piètement déclinés en plusieurs coloris : 4 pieds, piètement luge, piètement 5 branches, 4 piètement en bois et le modèle mi-haut Noor Up. Plusieurs modèles sont empilables et peuvent être équipés d'accoudoirs.

MODÈLES DISPONIBLES



PRINCIPAUX INDICATEURS ENVIRONNEMENTAUX



VALIDES POUR PROFIM NOOR 6080F*



12,42 kg CO2 eqv.
Émissions de gaz à effet de serre mesurées en équivalent CO2.



275,39 MJ
Énergie requise pour fabriquer ce produit.



31,80 % de matériaux recyclés
Part de matériaux recyclés utilisés dans le produit.

* Hors emballage.

CERTIFICATIONS ET PRIX DÉCERNÉS



- EPD (ISO 14025)
- GREENGUARD Gold
- MÖBELFAKTA
- EN 16139
- ANSI/BIFMA (US)



- RED DOT DESIGN AWARD (2013)
- RED DOT: Best of the Best (2013)
- DESIGN EXCELLENCE AWARD



PROFIM Normo

Conçu par Maja Ganszyniec

Normo est la nouvelle norme de Profim en matière de conception et de fabrication de meubles : une chaise polyvalente et robuste conçue dans le respect des principes de l'économie circulaire. Elle est composée à 50 % de matériaux recyclés. À la fin de son cycle de vie, elle peut être démontée et jusqu'à 94 % de ses composants peuvent être recyclés. Le nombre limité de pièces et la construction innovante permettent de démonter facilement la chaise et de trier les matériaux.

ESPACES DE TRAVAIL RECOMMANDÉS

- Espaces de travail temporaire
- Espaces collaboratifs
- Espaces de socialisation

Avec sa silhouette simple et accueillante, Normo a été conçue pour les espaces de travail et de réunion. Selon la configuration choisie, ces chaises trouveront leur place dans des salles de réunions, à côté de bureaux individuels et de tables partagées dans des espaces de coworking, mais aussi dans des salles de lecture, des résidences universitaires ou encore des studios.

OPTIONS DE CONFIGURATION

12 configurations disponibles : 4 piètements et 3 types d'accoudoirs à combiner selon vos besoins. Choisissez entre une structure à 4 pieds, une chaise à piètement luge et un piètement pivotant avec ou sans roulettes. Vous pouvez opter pour des accoudoirs fermés, pour des accoudoirs courts permettant de suspendre la chaise à un bureau ou pour une version compacte sans accoudoirs.

MODÈLES DISPONIBLES



500H



500H SP



500H LP



500HS



500HS SP



500HC LP



500V



500V SP



500V LP

PRINCIPAUX INDICATEURS ENVIRONNEMENTAUX

VALIDES POUR PROFIM 500 H*



29,15 kg CO2 eqv.
Émissions de gaz à effet de serre mesurées en équivalent CO2.



409,79 MJ
Énergie requise pour fabriquer ce produit.



52,78 % de matériaux recyclés
Part de matériaux recyclés utilisés dans le produit.

* Avec accoudoirs, hors emballage

CERTIFICATIONS ET PRIX DÉCERNÉS



· EPD (ISO 14025) | · GS (GER)
· GREENGUARD Gold
· MÖBELFAKTA



· DEZEEN AWARDS: Longlisté (2022)**

** Inscrite dans la catégorie "sustainable design"



PROFIM Nu

Conçu par Paul Brooks

Conçu par Paul Brooks, le fauteuil Nu est idéal pour les espaces nécessitant des solutions compactes, comme des bureaux ou une réception d'hôtel. Il présente des proportions idéales et une forme organique qui ajoute une touche d'élégance à tout intérieur. Confectionné avec des matériaux de qualité supérieure, il garantit un haut niveau de confort et de style.

ESPACES DE TRAVAIL RECOMMANDÉS

- *Espaces collaboratifs*
- *Espaces de travail temporaire*
- *Espaces de socialisation*

Le fauteuil Nu présente un design élégant et moderne qui convient parfaitement aux bureaux contemporains, aux réceptions d'hôtels et aux salles de conférence accueillant régulièrement des réunions.

OPTIONS DE CONFIGURATION

De nombreuses options sont disponibles, dont 6 types de piètement. Vaste palette de coloris pour le piètement et le tissu. En option : vérin avec retour automatique pour les versions 20F et 20R.

MODÈLES DISPONIBLES



20F



20V3



20R



20H



20HC



20HW

PRINCIPAUX INDICATEURS ENVIRONNEMENTAUX

AUCUNE VALEUR DISPONIBLE



N/A
Émissions de gaz à effet de serre mesurées en équivalent CO2.



N/A
Énergie requise pour fabriquer ce produit.



N/A
Part de matériaux recyclés utilisés dans le produit.

CERTIFICATIONS ET PRIX DÉCERNÉS



· MÖBELFAKTA



PROFIM U-Connect

Conçu par Acer Design A/S, Justus Kolberg, Erik Simonsen

La u-Connect est une table pliante extrêmement fonctionnelle qui allie un style moderne à des qualités structurelles uniques. Mobile, légère et polyvalente, elle apporte de l'énergie à divers types d'espaces, des locaux d'une agence de publicité à un bureau mobile, en passant par des salles de réunion. Cette table est facile à déplacer grâce à ses roulettes. Le plateau peut être replié pour ranger plusieurs tables côte à côte et gagner de l'espace. Son plateau rectangulaire se décline en plusieurs tailles et coloris et la structure en aluminium est disponible en différents coloris également.

ESPACES DE TRAVAIL RECOMMANDÉS

- Espaces de concentration (environnements d'apprentissage, open spaces)
- Espaces collaboratifs (salles de réunion)
- Espaces de socialisation (cantine, institution, etc.)

Une table extrêmement fonctionnelle. Légère et polyvalente, elle peut être rapidement déplacée pour créer l'agencement de votre choix.

OPTIONS DE CONFIGURATION

Pièce d'accroche disponible en option.

Tables rectangulaires :

3490-54 120 x 60 cm	3490-25 140 x 80 cm
3490-39 120 x 70 cm	3490-37 160 x 70 cm
3490-27 120 x 80 cm	3490-24 160 x 80 cm
3490-52 140 x 60 cm	3490-36 180 x 70 cm
3490-38 140 x 70 cm	3490-22 180 x 80 cm

MODÈLES DISPONIBLES



3490

PRINCIPAUX INDICATEURS ENVIRONNEMENTAUX

AUCUNE VALEUR DISPONIBLE



N/A
Émissions de gaz à effet de serre mesurées en équivalent CO2.



N/A
Énergie requise pour fabriquer ce produit.



N/A
Part de matériaux recyclés utilisés dans le produit.

CERTIFICATIONS ET PRIX DÉCERNÉS



- MÖBELFAKTA
- EN 15372



PROFIM Zoo

Conçu par Paul Brooks

Zoo est une collection de chaises de conférence polyvalentes à l'élégance discrète et au confort raffiné. Elles conviennent parfaitement aux petites salles de réunion, aux salles de conférence et aux amphithéâtres. Disponibles en plusieurs versions et coloris, les chaises peuvent s'adapter à différents agencements et styles. Après l'événement, elles peuvent être facilement empilées afin d'optimiser l'espace. La collection a reçu le prestigieux prix Red Dot Award 2015, qui atteste de son excellence dans le monde du design.

ESPACES DE TRAVAIL RECOMMANDÉS

· Espaces collaboratifs, espaces de travail temporaire, espaces de socialisation

La collection Zoo offre diverses options de configuration et convient donc à une vaste gamme d'espaces, y compris les auditoriums, les salles de réunion et les cantines. Sa polyvalence lui permet de s'adapter facilement à différents environnements.

OPTIONS DE CONFIGURATION

Élégante mais minimaliste, la chaise de conférence Zoo est parfaite pour les petites réunions professionnelles. Disponible en plusieurs versions : 4 pieds, 4 pieds avec roulettes ; assise en plastique ou capitonnée ; dossier en plastique ou capitonné ; avec ou sans accoudoirs ; trois coloris de plastique (noir, gris et gris clair) et 6 coloris de structure.

MODÈLES DISPONIBLES



500H



502H



522H



500HC



500L/502L

522 L arrêt de la production en 2024

PRINCIPAUX INDICATEURS ENVIRONNEMENTAUX

AUCUNE VALEUR DISPONIBLE



N/A
Émissions de gaz à effet de serre mesurées en équivalent CO2.



N/A
Énergie requise pour fabriquer ce produit.



N/A
Part de matériaux recyclés utilisés dans le produit.

CERTIFICATIONS ET PRIX DÉCERNÉS



· MÖBELFAKTA
· GS (GER)



· RED DOT: HONOURABLE MENTION (2015)
· GERMAN DESIGN AWARD: SPECIAL (2017)



CONNECTION Luna

Luna est une collection de chaises de réunion aux courbes uniques. La coque en polypropylène est disponible en 5 coloris. 3 types de piètement au choix : 4 pieds en aluminium, piètement fin en aluminium, piètement à bascule.

ESPACES DE TRAVAIL RECOMMANDÉS

- *Coins café au travail, cantines*

La gamme parfaite pour les espaces café au bureau et le secteur de l'hôtellerie.

OPTIONS DE CONFIGURATION

Une chaise de réunion aux courbes uniques. Options de piètement : 4 pieds en aluminium, piètement fin en aluminium, piètement à bascule. Coque en polypropylène disponible en 5 coloris : Powder Blue, Black, White, Sand et Military Green.

PRINCIPAUX INDICATEURS ENVIRONNEMENTAUX

AUCUNE VALEUR DISPONIBLE



N/A
Émissions de gaz à effet de serre mesurées en équivalent CO2.



N/A
Énergie requise pour fabriquer ce produit.



N/A
Part de matériaux recyclés utilisés dans le produit.

CERTIFICATIONS ET PRIX DÉCERNÉS



MODÈLES DISPONIBLES



MLU BLU 4LX



MLU BLK WIR



MLU MGR RCK WH



CONNECTION Centro

Conçu par Roger Webb Associates

Centro est une collection de tables originales en chêne destinées aux réunions, à la collaboration et aux échanges conviviaux. Centro a été conçue pour être le cœur d'un espace et le centre des activités. Avec son cadre en chêne massif, sa structure de support en acier et son plateau en stratifié résistant, elle apportera une réelle valeur ajoutée à tout espace de travail. Chaque table peut être équipée de prises électriques et d'un système de gestion des câbles intégré dans un pied pour permettre une multitude d'utilisations.

ESPACES DE TRAVAIL RECOMMANDÉS

· Réunions, collaboration, socialisation

Une gamme de tables durables et polyvalentes pour tous les espaces.

OPTIONS DE CONFIGURATION

Cadre en chêne massif avec structure de support en acier, plateau en MDF stratifié et bords en chêne massif, hauteur table à manger ou mange-debout. Possibilité d'ajouter une alimentation électrique visible ou dissimulée dans le plateau de table. Disponible en chêne teinté noir ou wengé.

MODÈLES DISPONIBLES



TTRD O-1



TTRP W



GTR1 O



GTR2 W



STR1 B

PRINCIPAUX INDICATEURS ENVIRONNEMENTAUX

AUCUNE VALEUR DISPONIBLE



N/A
Émissions de gaz à effet de serre mesurées en équivalent CO2.




N/A
Énergie requise pour fabriquer ce produit.



N/A
Part de matériaux recyclés utilisés dans le produit.

CERTIFICATIONS ET PRIX DÉCERNÉS



CONNECTION Plenti

Conçu par Connection

Lors de la construction d'un nouvel espace ou de la conception de mobilier professionnel, la flexibilité et un large choix de possibilités doivent figurer en tête des critères essentiels. La gamme de tables Plenti ne déroge pas à cette règle. Conçue pour s'adapter à un nombre infini de dimensions, elle ne se veut pas spécialisée, mais simplifiée. Avec ses nombreuses options de tailles, de finitions et de prises électriques, la gamme Plenti peut répondre à l'ensemble des besoins en matière de table.

ESPACES DE TRAVAIL RECOMMANDÉS

· Salles de réunion, salles du conseil d'administration, espaces de pause et coins café au travail.

Plenti est une gamme de tables polyvalentes offrant plus de 10 000 options de configuration. Plenti est disponible dans presque toutes les longueurs et largeurs et avec un vaste choix d'options (éclairage, alimentation électrique, hauteur). Cette solution convient donc réellement à tous les espaces, de l'hôtellerie à l'éducation en passant par les bureaux d'entreprise.

OPTIONS DE CONFIGURATION

Disponible pour être configurée dans un nombre infini de tailles : 9 options de largeur et 36 options de longueur. Disponible en hauteur de table à manger ou mange-debout. Options pour le plateau : plateau simple, avec alimentation électrique, avec alimentation électrique et éclairage, avec éclairage seulement.

MODÈLES DISPONIBLES



Diner
800x800



Poseur
800x800



Round
900



Poseur
1600x900



Diner
1000x2000



Diner
1000x2400



Diner
3600x1200



Diner
1100x2800



Diner
7000x1600

PRINCIPAUX INDICATEURS ENVIRONNEMENTAUX

AUCUNE VALEUR DISPONIBLE



N/A
Émissions de gaz à effet de serre mesurées en équivalent CO2.



N/A
Énergie requise pour fabriquer ce produit.



N/A
Part de matériaux recyclés utilisés dans le produit.

CERTIFICATIONS ET PRIX DÉCERNÉS



Des espaces pour socialiser

Créer des environnements propices aux rencontres informelles et aux événements

Les gens ne se rassemblent pas uniquement pour travailler, mais aussi pour créer du lien. L'espace doit permettre aux collaborateurs d'interagir, et pas seulement dans un but purement professionnel. Il doit leur apporter une sensation de confort et de détente - un peu comme une deuxième maison. Fournir des sièges adaptés est essentiel lorsqu'on conçoit des espaces de socialisation. Le siège influe directement sur le confort des utilisateurs, qui à son tour affecte la proximité et l'engagement. Des solutions d'assise confortables, comme des canapés, des fauteuils et des poufs, peuvent contribuer à créer une atmosphère décontractée et accueillante qui encourage les discussions informelles et les échanges. Il est possible de combiner différents types de sièges pour répondre aux préférences et besoins de chacun. Cette variété crée un environnement plus inclusif et plus accueillant pour les employés.

Des designs modulaires et personnalisables

Nous fabriquons nos meubles à la demande, en fonction de vos besoins. Nos solutions modulaires offrent une personnalisation complète (d'un élément ou plus) et sont conçues pour fonctionner ensemble quelle que soit la taille de l'espace. La plupart de nos produits offrent une grande variété de tissus et de finitions.

Des coloris, matériaux et textures modernes

Nos collections de tissus Curated, Standard et Extended proposent une vaste gamme de coloris et de textures chaleureuses et accueillantes. Nos équipes seront ravies de vous aider à trouver les bons matériaux adaptés aux besoins de votre entreprise.

Flexibilité, service et expertise de pointe

Nos produits sont conçus pour durer et un grand nombre d'entre eux sont garantis pendant cinq ans. Lorsqu'ils ont besoin d'attention particulière, nous disposons d'un vaste réseau de partenaires agréés proposant divers services, des pièces détachées et des réparations - couverts par la garantie.

Produits sélectionnés :

- Canapés et systèmes modulaires
- Fauteuils
- Bancs, tabourets, poufs
- Solutions acoustiques
- Séparateurs de pièce
- Tables (pour canapés, etc.)



Offecct Lucy
Offecct Archipelago
Abbey Road Institute | Londres, Royaume-Uni

Collections pour les espaces de socialisation

Canapés et systèmes modulaires


À la fois confortables et adaptables, nos solutions créent des espaces accueillants et flexibles qui offrent un environnement décontracté pour les discussions informelles et les interactions sociales.



Offect Font
[Collection en ligne](#) p. 132



Offect Lucy
[Collection en ligne](#) p. 138



Offect Maki
[Collection en ligne](#) p. 140



Offect Meet
[Collection en ligne](#) p. 142



Offect Osaka
[Collection en ligne](#) p. 148



Offect Pauline
[Collection en ligne](#) p. 154



Offect Playback
[Collection en ligne](#) p. 156



Offect Smallrom
[Collection en ligne](#) p. 160




Offect Sou
[Collection en ligne](#) p. 162



Profim Revo
[Collection en ligne](#) p. 176



Profim Softbox
[Collection en ligne](#) p. 180



Profim Vancouver Lite
[Collection en ligne](#) p. 182



Connection Clique (anciennement Flock)
[Collection en ligne](#) p. 186



Connection Platforms
[Collection en ligne](#) p. 200



Connection Tryst
[Collection en ligne](#) p. 204

Fauteuils

Ils créent des environnements accueillants qui encouragent les liens entre les collaborateurs. Ils sont parfaits pour nouer des relations et créer un sentiment de communauté au sein du lieu de travail.



Offect Ezy
[Collection en ligne](#) p. 128



Offect Oyster
[Collection en ligne](#) p. 150



Offect Palma
[Collection en ligne](#) p. 152



Offect Shift
[Collection en ligne](#) p. 158




Profim Chic
[Collection en ligne](#) p. 168




Profim Chic Lounge
[Collection en ligne](#) p. 170



Connection Chelsea
[Collection en ligne](#) p. 184



Connection Dixi
[Collection en ligne](#) p. 188



Connection Kuppel
[Collection en ligne](#) p. 194



Connection Mae
[Collection en ligne](#) p. 196



Connection Muse
[Collection en ligne](#) p. 198

Collections pour les espaces de socialisation

Tabourets et poufs

Ces solutions plus polyvalentes et décontractées encouragent les interactions spontanées. Elles offrent des espaces flexibles pour des discussions improvisées et des événements conviviaux.



Giroflex giroflex 10
[Collection en ligne](#)

p. 122



Offect Bop
[Collection en ligne](#)

p. 124



Offect Carry On
[Collection en ligne](#)

p. 126



Offect Ezy
[Collection en ligne](#)

p. 128



Offect Falabella
[Collection en ligne](#)

p. 130




Offect Nomole
[Collection en ligne](#)

p. 144



Profim Mickey
[Collection en ligne](#)

p. 174



Profim Noor Up
[Collection en ligne](#)

Empilable : 5 sièges p. 100


Solutions acoustiques

Ces solutions offrent une isolation sonore et de l'intimité. Elles réduisent les distractions sonores et créent des environnements adaptés à la concentration, aux discussions privées et à la collaboration efficace.




Offect Soundsticks
[Collection en ligne](#)

p. 164



Offect Soundwave
[Collection en ligne](#)

p. 166



Offect Soundwave
[Collection en ligne](#)

p. 166


Furniture

Ces solutions spatiales versatiles offrent de l'intimité et de la flexibilité. Elles créent des espaces au sein des espaces pour améliorer la productivité et la créativité.



Connection Harp
[Collection en ligne](#)

p. 192



Connection Rooms
[Collection en ligne](#)

p. 202

Séparateurs de pièce

Ces solutions légères et mobiles permettent de diviser les open spaces et donc d'utiliser l'espace disponible de manière polyvalente.



Connection Freedom
[Collection en ligne](#)

p. 190

Tables pour sièges décontractés

Elles offrent des surfaces pratiques pour le travail et la collaboration dans les environnements décontractés. Elles se déclinent dans une variété de styles, de hauteurs et de dimensions pour s'accorder aux sièges choisis.




Offect On Point
[Collection en ligne](#)

p. 146



Profim Revo Tables
[Collection en ligne](#)

p. 178



Profim Chic Tables
[Collection en ligne](#)

p. 172

Accessoires

Porte-manteaux et options végétales pour compléter notre gamme de mobilier.



Offect Green divider
[Collection en ligne](#)

p. 134



Offect Hanger
[Collection en ligne](#)

p. 136

GIROFLEX giroflex 10

Conçu par Zemp + Partner Design, cône conçu par Paolo Fancelli

Le giroflex 10 est un tabouret assis-debout qui, en plus de son style original, est bénéfique au corps. Il encourage l'équilibre, renforce les muscles, soulage la colonne vertébrale et améliore la posture.

ESPACES DE TRAVAIL RECOMMANDÉS

- Zones de réunion
- Espaces de travail temporaire
- Ateliers
- Bureaux à domicile
- Espaces collaboratifs

Le giroflex 10 est un tabouret assis-debout qui offre une assise dynamique et saine, dans un bureau individuel, à côté d'une table haute, dans un atelier ou dans une salle de brainstorming.

OPTIONS DE CONFIGURATION

Avec ou sans cône pour recouvrir le vérin à gaz. Assise et cône disponibles dans différents matériaux et coloris. L'assise peut être recouverte de la protection CleanGuard et le cône est disponible en plusieurs matériaux et coloris en option.

MODÈLES DISPONIBLES



10-2020



10-3020

PRINCIPAUX INDICATEURS ENVIRONNEMENTAUX

AUCUNE VALEUR DISPONIBLE



N/A
Émissions de gaz à effet de serre mesurées en équivalent CO2.



N/A
Énergie requise pour fabriquer ce produit.



N/A
Part de matériaux recyclés utilisés dans le produit.

CERTIFICATIONS ET PRIX DÉCERNÉS



OFFECCT Bop

Conçu par Knudsen Berg Hindenes

La chaise Bop procure un haut niveau de confort et de flexibilité. Elle peut être capitonnée en tissu ou en cuir. Bop est une gamme de chaises décoratives et pratiques conçues pour USF Verftet, un centre culturel qui accueille des concerts, des pièces de théâtre, des projections de film et des expositions d'art contemporain à Bergen, en Norvège.

ESPACES DE TRAVAIL RECOMMANDÉS

- *Espaces collaboratifs*
- *Espaces de socialisation*

Que ce soit pour un bureau privé ou pour un espace de travail de groupe, la chaise Bop est votre arme secrète pour rehausser l'atmosphère. À la fois esthétique et pratique, cette chaise promet de faire de votre espace de travail un haut lieu de productivité et de style.

OPTIONS DE CONFIGURATION

Piètement luge en acier ou 4 pieds en bois. La gamme se compose de motifs soigneusement sélectionnés et exclusifs qui renforcent le caractère du produit et lui offrent un style personnel. Chaque produit présente un motif unique. Pour notre Sélection de motifs Offecct, les coutures sont disponibles en 12 coloris.

MODÈLES DISPONIBLES



Bop



Bop



Bop Wood



Bop Wood

PRINCIPAUX INDICATEURS ENVIRONNEMENTAUX

AUCUNE VALEUR DISPONIBLE



N/A
Émissions de gaz à effet de serre mesurées en équivalent CO2.



N/A
Énergie requise pour fabriquer ce produit.



N/A
Part de matériaux recyclés utilisés dans le produit.

CERTIFICATIONS ET PRIX DÉCERNÉS



· NORDIC SWAN
· EN 16139
· EPD (ISO 14025)*
· MÖBELFAKTA**



* Certification attendue: Q1 2024
** Certification attendue: Q4 2024



Offecct Carry On

Conçu par Mattias Stenberg

Carry On est une solution d'assise portable qui fonctionne très bien seule ou avec d'autres produits. Aujourd'hui, nous travaillons davantage en mode projet. Nous avons donc besoin d'environnements qui peuvent s'adapter facilement à des besoins changeants.

Structure en bois, mousse injectée à froid. Plaque de fond en polypropylène noir, patins en feutre intégrés. Capitonné en tissu ou en cuir. Par défaut, cuir Elmo Soft. Poignée en frêne teinté blanc. En option, poignée capitonnée en cuir de Tärnsjö Garveri (coloris noir, naturel ou cognac). Pièces de fixation coulées en zinc.

ESPACES DE TRAVAIL RECOMMANDÉS

- Espaces de travail temporaire
- Espaces pour socialiser

Le travail s'organise beaucoup en projets. Nous avons donc besoin d'environnements qui peuvent s'adapter facilement à des besoins changeants.

OPTIONS DE CONFIGURATION

Capitonné en tissu ou en cuir. Par défaut, cuir Elmo Soft. Poignée en frêne teinté blanc. En option, poignée capitonnée en cuir de Tärnsjö Garveri (coloris noir, naturel ou cognac).

MODÈLES DISPONIBLES



Carry On

Poignée : frêne teinté blanc



Carry On

Poignée : cuir naturel



Carry On

Poignée : cuir cognac



Carry On

Poignée : cuir noir

PRINCIPAUX INDICATEURS ENVIRONNEMENTAUX



VALIDES POUR OFFECCT CARRY ON*



23,7 kg CO2 eqv.

Émissions de gaz à effet de serre mesurées en équivalent CO2.



503,7 MJ

Énergie requise pour fabriquer ce produit.



55,85% de matériaux recyclés

Part de matériaux recyclés utilisés dans le produit.

* Emballage inclus.

CERTIFICATIONS ET PRIX DÉCERNÉS



· EPD (ISO 14025)
· NORDIC SWAN
· EN 16139
· MÖBELFAKTA**



· GERMAN DESIGN AWARD: SPECIAL (2016)

** Certification attendue: Q1 2024



Offecct Carry On

Abbey Road Institute | Londres, Royaume-Uni

Offecct Ezy

Conçu par Christophe Pillet

Confortable et intemporelle, la collection Ezy se compose d'un fauteuil et d'un tabouret de bar initialement conçus pour le célèbre hôtel Pullman Paris Tour Eiffel. Son confort sera néanmoins apprécié dans d'autres lieux, comme une salle de réunion, un bar, à la maison ou dans un bureau.

« Au lieu de faire quelque chose d'étrange, de voyant et de flagrant, je voulais créer une gamme normale, simple et élégante. » Christophe Pillet.

ESPACES DE TRAVAIL RECOMMANDÉS

- Espaces de concentration
- Espaces collaboratifs
- Espaces de socialisation

« Le but de la collection Ezy était de créer un design très fonctionnel, normal et durable », explique Christophe Pillet.

OPTIONS DE CONFIGURATION

Ezy se décline en plusieurs modèles : dossier bas ou dossier haut, piètement 4 ou 5 branches à roulettes, 4 pieds en bois, piètement luge, 4 pieds en coloris RAL ou version tabouret de bar.

MODÈLES DISPONIBLES



Ezy Low
Piètement 4 branches



Ezy Low
4 branches, pivotant, roulettes



Ezy Low
5 branches, roulettes



Ezy Low
Piètement luge



Ezy Wood Low
Pieds en frêne teinté blanc



Ezy
Fauteuil



Ezy Large
Fauteuil



Ezy
Tabouret de bar

PRINCIPAUX INDICATEURS ENVIRONNEMENTAUX



VALIDES POUR OFFECCT EZY LOW CHAIR*



52,43 kg CO2 eqv.
Émissions de gaz à effet de serre mesurées en équivalent CO2.



847,30 MJ
Énergie requise pour fabriquer ce produit.



32,96 % de matériaux recyclés
Part de matériaux recyclés utilisés dans le produit.

* Dossier bas avec piètement 4 branches, hors emballage.

CERTIFICATIONS ET PRIX DÉCERNÉS



- EPD (ISO 14025)
- NORDIC SWAN
- EN 16139
- MÖBELFAKTA**



** Certification attendue: Q1 2024



OFFECCT Falabella

Conçu par Lucy Kurrein

Falabella est un hommage au savoir-faire et à la passion d'un solitaire soigneusement ciselé. Le tabouret Falabella est un meuble élégant et léger avec une forme personnelle qui doit son nom au plus petit cheval au monde. Petit, soigné et léger, ce tabouret sculptural est fabriqué en contreplaqué et se veut facile à déplacer et à aimer. Le tabouret Falabella est disponible avec une assise capitonnée et en bois teinté blanc ou noir.

ESPACES DE TRAVAIL RECOMMANDÉS

- *Espaces collaboratifs*
- *Espaces de socialisation*

Un petit meuble d'appoint.

OPTIONS DE CONFIGURATION

Tabouret en placage frêne teinté. Disponible en blanc ou noir. Assise capitonnée en option.

MODÈLES DISPONIBLES



Falabella



Falabella
Assise capitonnée

PRINCIPAUX INDICATEURS ENVIRONNEMENTAUX

AUCUNE VALEUR DISPONIBLE



N/A
Émissions de gaz à effet de serre mesurées en équivalent CO2.



N/A
Énergie requise pour fabriquer ce produit.



N/A
Part de matériaux recyclés utilisés dans le produit.

CERTIFICATIONS ET PRIX DÉCERNÉS



Offecct Font

Conçu par Matti Klenell

Piètement en bois et métal. Assise et dossier en mousse injectée à froid. Capitoné en tissu ou en cuir. Par défaut, cuir Elmo Soft. Coutures supplémentaires pour le cuir. Structure en métal laqué gris RAL 7022 avec patins ABS noirs.

ESPACES DE TRAVAIL RECOMMANDÉS

- *Espaces collaboratifs*
- *Espaces de socialisation*

Font repose sur une forme simple et un dossier arrondi, qui donne au fauteuil son style et son caractère. Il présente une hauteur adaptée et le bon degré de fermeté. Grâce à sa structure unique, Font trouvera sa place dans différents environnements, comme un musée, un café, une salle d'attente ou un espace collaboratif.

OPTIONS DE CONFIGURATION

5 modèles disponibles avec ou sans dossier, soit 10 versions au total. Capitoné en tissu ou en cuir. Système Flexicolor RAL, table, prises électriques ou USB.

MODÈLES DISPONIBLES



Font

Font

Font

Font

Font



Font

Font

Font

Font

1365

Cercle ouvert

PRINCIPAUX INDICATEURS ENVIRONNEMENTAUX



VALIDES POUR OFFECCT FONT SOFA 1200*



55,59 kg CO2 eqv.

Émissions de gaz à effet de serre mesurées en équivalent CO2.



1143,96 MJ

Énergie requise pour fabriquer ce produit.



17,99% de matériaux recyclés


Part de matériaux recyclés utilisés dans le produit.

* Hors emballage.

CERTIFICATIONS ET PRIX DÉCERNÉS



· EPD (ISO 14025)
· MÖBELFAKTA
· EN 16139



OFFECCT Green divider

Conçu par Louise Hederström

Green divider crée une expression à la fois graphique et ludique dans la pièce. Il permet aux plantes de pousser et de grimper et, au fil du temps, de créer un mur végétal.

ESPACES DE TRAVAIL RECOMMANDÉS

- *Espaces de concentration*
(bureaux individuels, open spaces, bureau à domicile)
- *Espaces collaboratifs*
- *Espaces de travail temporaire*

Associé à des fleurs et des plantes, ce produit de design valorise l'environnement, tout en améliorant la qualité de l'air intérieur.

OPTIONS DE CONFIGURATION

Séparateur de pièce en métal laqué blanc avec roulettes et pot à plantes en plastique gris. Fonctionne avec ou sans plantes.

MODÈLES DISPONIBLES





Green Divider

PRINCIPAUX INDICATEURS ENVIRONNEMENTAUX

AUCUNE VALEUR DISPONIBLE

 **N/A**
Émissions de gaz à effet de serre mesurées en équivalent CO2.

 **N/A**
Énergie requise pour fabriquer ce produit.

 **N/A**
Part de matériaux recyclés utilisés dans le produit.

CERTIFICATIONS ET PRIX DÉCERNÉS



OFFECCT Hanger

Conçu par Neri & Hu

Avec Hanger, l'idée de Neri&Hu était de créer un nouveau type de meuble pour accrocher les vêtements et accessoires dans une pièce, à la vue de tous, plutôt que de les cacher dans une armoire ou un placard. Une façon de montrer du respect pour les vêtements, mais également une démarche hygiénique. En effet, placé dans une chambre d'hôtel, par exemple, Hanger permet d'aérer les vêtements après les avoir portés toute la journée. « Nous sommes toujours intéressés par les objets du quotidien d'apparence banale et impersonnelle. Ce porte-manteau représente un objet négligé et ignoré à la maison et au bureau. Il n'est pas glorifié du tout, alors qu'il revêt une grande importance. Il ne demande pas l'attention, mais il orne le foyer avec sa grâce, sa beauté et son utilité », explique Lyndon Neri, de Neri&Hu.

ESPACES DE TRAVAIL RECOMMANDÉS

· Tous types d'espaces

Ce porte-manteau représente un objet négligé et ignoré à la maison et au bureau. Il n'est pas glorifié du tout, alors qu'il revêt une grande importance. Il ne demande pas l'attention, mais il orne le foyer avec sa grâce, sa beauté et son utilité.

OPTIONS DE CONFIGURATION

N/A

MODÈLES DISPONIBLES



Hanger
Noir



Hanger

PRINCIPAUX INDICATEURS ENVIRONNEMENTAUX VALIDES POUR OFFECCT HANGER*



35,39 kg CO2 eqv.
Émissions de gaz à effet de serre mesurées en équivalent CO2.



456,81 MJ
Énergie requise pour fabriquer ce produit.



10,27 % de matériaux recyclés
Part de matériaux recyclés utilisés dans le produit.

* Version noire, hors emballage.

CERTIFICATIONS ET PRIX DÉCERNÉS



- EPD (ISO 14025)



Offecct Lucy

Conçu par Lucy Kurrein

Lucy est un système de canapé modulaire qui repose sur des sièges séparés, ce qui facilite considérablement son installation dans un hall, par exemple. L'idée était de créer un meuble moelleux et accueillant. Une grande partie du travail a donc consisté à garantir le confort et la permanence de la forme. Lucy présente une structure laquée et un capitonnage en tissu ou en cuir. Structure disponible en Offecct Flexicolor.

ESPACES DE TRAVAIL RECOMMANDÉS

- *Espaces collaboratifs (salles de réunion)*
- *Espaces de socialisation*

Lucy est un système de canapé modulaire qui repose sur des sièges séparés, ce qui facilite considérablement son installation dans un hall, par exemple. L'idée était de créer un meuble moelleux et accueillant. Nous avons donc veillé à garantir le confort et la permanence de la forme.

OPTIONS DE CONFIGURATION

La structure est disponible en noir ou en Offecct Flexicolor. Capitonnée en tissu. Un nombre illimité de dispositions possibles : en ligne droite, en L, en X et en U. Capitonnage possible en tissu ou en cuir.

MODÈLES DISPONIBLES



Lucy
Ottoman



Lucy
Ottoman



Lucy
Système de canapé



Lucy
Système de canapé

PRINCIPAUX INDICATEURS ENVIRONNEMENTAUX

AUCUNE VALEUR DISPONIBLE



N/A
Émissions de gaz à effet de serre mesurées en équivalent CO2.



N/A
Énergie requise pour fabriquer ce produit.



N/A
Part de matériaux recyclés utilisés dans le produit.

CERTIFICATIONS ET PRIX DÉCERNÉS



· MÖBELFAKTA
· EN 16139



· DEZEEN AWARDS: Longlisté (2018)**

** Inscrit dans la catégorie "Conception de lieux de travail"



Offecct Lucy
Offecct Carry On
Offecct Achipelago

Abbey Road Institute | Londres, Royaume-Uni

OFFECCT Maki

Conçu par Jin Kuramoto

Une icône à la fois solitaire et sociable ancrée dans le minimalisme et la diversité. Une forme expressive et remarquable qui se distingue dans n'importe quel espace et, en même temps, un meuble flexible conçu pour être organisé de multiples façons. Le fauteuil Maki présente une forme simple, innovante et évidente ouvrant d'innombrables possibilités. « Ce fauteuil adopte une forme puissante et symbolique, tout en offrant des utilisations et fonctionnalités flexibles. Il peut être utilisé pour travailler, se reposer, discuter ou encore patienter – tout seul, assumant ainsi sa forte présence, ou avec d'autres meubles afin de créer différentes configurations », explique Jin Kuramoto.

ESPACES DE TRAVAIL RECOMMANDÉS

- Espaces collaboratifs (salles de réunion)
- Espaces de socialisation

Il peut être utilisé pour travailler, se reposer, discuter ou encore patienter.

OPTIONS DE CONFIGURATION

Entièrement capitonné en tissu. Pieds : structure en laque mate noire RAL 9005 ou grise RAL 7046 avec patins ABS ou pieds en Offecct Flexicolor.


MODÈLES DISPONIBLES





Maki

PRINCIPAUX INDICATEURS ENVIRONNEMENTAUX

AUCUNE VALEUR DISPONIBLE


 N/A
Émissions de gaz à effet de serre mesurées en équivalent CO2.

 N/A
Énergie requise pour fabriquer ce produit.

 N/A
Part de matériaux recyclés utilisés dans le produit.

CERTIFICATIONS ET PRIX DÉCERNÉS

 · EN 16139

 · DEZEEN AWARDS: Longlisté (2020)**

** Inscrit dans la catégorie "Seating design"

Offecct Meet

Conçu par Fattorini + Rizzini + Partners

Le canapé Meet vous donne l'impression de vous transporter n'importe où. Ce concentré de confort offre tous les équipements nécessaires pour le travail, les réunions informelles et la détente. Structure en bois avec mousse injectée à froid. Capitonage fixe en tissu. Table et pot de fleurs en placage chêne teinté blanc. Séparation d'angle entièrement capitonnée, disponible avec angle gauche et droit. Piètement en MDF teinté noir.

ESPACES DE TRAVAIL RECOMMANDÉS

· *Espaces de socialisation*

Le canapé Meet vous donne l'impression de vous transporter n'importe où. Ce concentré de confort offre tous les équipements nécessaires pour le travail, les réunions informelles et la détente.

OPTIONS DE CONFIGURATION

Meet est un système de canapés composé de 15 modèles différents offrant une possibilité infinie de configurations. En option : prises électriques, port USB, table, pot à plantes, cloison de séparation.

MODÈLES DISPONIBLES



PRINCIPAUX INDICATEURS ENVIRONNEMENTAUX



VALIDES POUR OFFECCT MEET 2-2 PLACES*



78,30 kg CO2 eqv.
Émissions de gaz à effet de serre mesurées en équivalent CO2.



3661,39 MJ
Énergie requise pour fabriquer ce siège.



2,90 % de matériaux recyclés
Part de matériaux recyclés utilisés dans le produit.

* Avec accoudoirs, hors emballage.

CERTIFICATIONS ET PRIX DÉCERNÉS



· EPD (ISO 14025)
· GREENGUARD
· EN 16139



Offecct Meet
Orkla Hus | Oslo, Norvège
© Niklas Hart

OFFECCT Nomole

Conçu par Ronja Reuber

Ce tabouret de bar au style graphique, épuré et ludique présente un dossier et un léger balancement. Minimaliste et confortable, Nomole utilise peu de matériaux et peut facilement changer de style, ce qui en fait un produit durable. La structure en tube d'acier se balance légèrement, afin de rendre l'assise plus active. Le dossier intégré fournit un soutien confortable, que le tabouret soit utilisé dans un restaurant, dans des bureaux ou à la maison.

ESPACES DE TRAVAIL RECOMMANDÉS

- Espaces collaboratifs (salles de réunion)
- Espaces de socialisation

Recommandé pour une assise flexible en groupe ou dans un café.

OPTIONS DE CONFIGURATION

Deux hauteurs : haute ou basse. Structure en Flexicolor, assise et dossier en tissu ou en cuir.

MODÈLES DISPONIBLES



Nomole
Version haute



Nomole
Version basse

PRINCIPAUX INDICATEURS ENVIRONNEMENTAUX



VALIDES POUR OFFECCT NOMOLE LOW*



36,46 kg CO2 eqv.
Émissions de gaz à effet de serre mesurées en équivalent CO2.



585,38 MJ
Énergie requise pour fabriquer ce produit.



17,03% de matériaux recyclés
Part de matériaux recyclés utilisés dans le produit.

* Hors emballage.

CERTIFICATIONS ET PRIX DÉCERNÉS



· EPD (ISO 14025)
· GREENGUARD
· EN 16139
· MÖBELFAKTA**



** Certification attendue: Q2 2024



Offecct On Point

Conçu par Mattias Stenberg

La table On Point est conçue pour rassembler jusqu'à huit personnes autour d'elle, mais elle convient également aux réunions plus confidentielles et intimes entre quelques personnes. C'est aussi une façon de créer une micro-architecture dans la pièce. L'arbre devient une sorte de plafond naturel qui nous enveloppe d'une agréable sensation de réconfort. La version On Point High présente une structure capitonnée et un plateau de table en chêne teinté blanc. Le module central du plateau est composé de panneaux MDF laqués. Il est disponible en différentes dimensions compatibles avec différentes tailles de plantes.

ESPACES DE TRAVAIL RECOMMANDÉS

- Espaces collaboratifs
- Espaces de socialisation

La hauteur de la table laisse le choix entre une position debout ou une position assise sur un tabouret de bar. Adaptée à différents espaces de travail.

OPTIONS DE CONFIGURATION

Structure en bois capitonnée en tissu ou en cuir. Par défaut, cuir Elmo Soft. Plateau de table en chêne stratifié teinté blanc avec bords biseautés. Module central disponible en trois versions, diamètre extérieur 500 mm. Panneau MDF NCS S6500-N pour O2asis laqué gris, deux diamètres intérieurs au choix 380/145 mm. Possibilité d'opter pour un centre de table plein en contreplaqué laminé gris. Compartiment pour les plantes : Ø 650 mm, hauteur 1100 mm.

MODÈLES DISPONIBLES



On Point
Haut



On Point
Mi-haut

PRINCIPAUX INDICATEURS ENVIRONNEMENTAUX

AUCUNE VALEUR DISPONIBLE



N/A
Émissions de gaz à effet de serre mesurées en équivalent CO2.



N/A
Énergie requise pour fabriquer ce produit.



N/A
Part de matériaux recyclés utilisés dans le produit.

CERTIFICATIONS ET PRIX DÉCERNÉS



· NORDIC SWAN
· EN 15372
· MÖBELFAKTA**



** Certification attendue: Q3 2024



Offecct On Point
Offecct Carry On
Ånglanda School | Örebro, Suède
© Jason Strong

OFFECCT Osaka

Conçu par Teruhiro Yanagihara

Un paysage de meubles inspirés des jardins japonais. Des formes primaires trouvent écho dans les matériaux les plus simples et, ensemble, créent un puzzle qui exsude la précision et la clarté. Conçue par Teruhiro Yanagihara, la collection Osaka vise à éliminer le superflu pour ne garder que le cœur du produit. Les éléments d'Osaka se reflètent les uns les autres, telles des pièces de puzzle pouvant être combinées de multiples façons. Ils sont soignés et faciles à intégrer dans différents espaces. Le tissu a un effet positif sur l'acoustique de la pièce tandis que la forme simple des meubles permet de changer facilement le capitonnage.

ESPACES DE TRAVAIL RECOMMANDÉS

- Espaces collaboratifs (salles de réunion)
- Espaces de socialisation

Une solution flexible pour construire facilement un paysage de meubles dans une pièce et créer différents espaces pour accueillir de courtes réunions. Ces meubles sont soignés et faciles à intégrer dans différents espaces, aussi bien dans un grand hall d'entrée que dans une petite pièce pour des réunions courtes et spontanées. Les ottomans et les tables sont adaptés à des discussions actives et captivantes.

OPTIONS DE CONFIGURATION

Grâce aux 6 modèles différents, vous pouvez facilement agencer votre espace de travail comme vous le souhaitez.

MODÈLES DISPONIBLES



Osaka Large

Osaka Medium

Osaka Small



Osaka Large
Ottoman


Osaka Medium
Ottoman


Osaka Small
Ottoman

PRINCIPAUX INDICATEURS ENVIRONNEMENTAUX


AUCUNE VALEUR DISPONIBLE

 N/A
Émissions de gaz à effet de serre mesurées en équivalent CO2.

 N/A
Énergie requise pour fabriquer ce produit.

 N/A
Part de matériaux recyclés utilisés dans le produit.

CERTIFICATIONS ET PRIX DÉCERNÉS

 · EN 16139 (poufs)
· EN 15372 (poufs, structure)



OFFECCT Oyster

Conçu par Michel Sodeau

Oyster est un élégant fauteuil qui rend hommage à l'amour des Suédois pour les fruits de mer. Son nom, qui signifie « huître » en anglais, suggère l'idée d'un échappatoire, d'un lieu n'appartenant à personne, alors même qu'il existe au sein d'un milieu plus vaste. Le design d'Oyster entremêle la sensualité, le confort et la flexibilité dans un ensemble aux proportions harmonieuses. Sa forme est inspirée de la coquille d'une huître et ses accoudoirs incurvés offrent à l'utilisateur un moment de répit au milieu de l'agitation environnante. Ce fauteuil convient à de nombreux espaces accueillant du public, comme la réception d'un hôtel, où il devient à la fois un objet esthétique et un siège confortable et décontracté. Si vous cherchez un endroit pour travailler en toute tranquillité, Oyster sera votre refuge. La protection de l'environnement est une priorité pour Offecct et Michael Sodeau. L'aspect environnemental a été crucial tout au long du processus de création d'Oyster et a mené à une utilisation optimisée des matériaux. Malgré sa grande taille, ce fauteuil requiert une quantité relativement faible de matériaux pendant sa production.

ESPACES DE TRAVAIL RECOMMANDÉS

· *Espaces collaboratifs*

Ce fauteuil convient à de nombreux espaces accueillant du public, comme la réception d'un hôtel, où il devient à la fois un objet esthétique et un siège confortable et décontracté. Si vous cherchez un endroit pour travailler en toute tranquillité, Oyster sera votre refuge.

OPTIONS DE CONFIGURATION

Pour notre Sélection de motifs et notre Sélection de coutures, les points sont disponibles en 12 coloris.

MODÈLES DISPONIBLES



Oyster High



Oyster Low



Oyster Wood High



Oyster Wood Low

PRINCIPAUX INDICATEURS ENVIRONNEMENTAUX

AUCUNE VALEUR DISPONIBLE



N/A
Émissions de gaz à effet de serre mesurées en équivalent CO2.



N/A
Énergie requise pour fabriquer ce produit.



N/A
Part de matériaux recyclés utilisés dans le produit.

CERTIFICATIONS ET PRIX DÉCERNÉS



· MÖBELFAKTA
· NORDIC SWAN
· EN 16139



OFFECCT Palma

Conçu par Khodi Feiz

Inspiré de la paume de main, Palma enveloppe symboliquement le corps qui s'y assied. L'élégance du fauteuil est saisie dans l'assise, le dossier et les accoudoirs en un seul mouvement gracieux. Avec sa structure en placage de bouleau moulé et son capitonnage sans coutures, le fauteuil Palma présente un design extrêmement raffiné. Khodi Feiz et Offecct ont surtout œuvré pour créer un fauteuil avec une longue durée de vie, capable de résister à l'usure tout en restant agréable à regarder. Ce fauteuil est clairement informel. Khodi Feiz aimerait le voir utilisé à la maison, mais aussi dans une salle de réunion au bureau. Il a conçu ce fauteuil comme un meuble indépendant, mais il est tout à fait possible de regrouper plusieurs fauteuils autour d'une table pour donner une dimension unique à la pièce.

ESPACES DE TRAVAIL RECOMMANDÉS

· *Espaces de socialisation*

Ce fauteuil convient à de nombreux espaces accueillant du public, comme la réception d'un hôtel, où il devient à la fois un objet esthétique et un siège confortable et décontracté.

OPTIONS DE CONFIGURATION

Grâce à notre Sélection de motifs, vous pouvez personnaliser certains éléments de notre collection. Ces motifs exclusifs soigneusement choisis renforcent le caractère du produit et lui offrent un style personnel. Chaque produit présente un motif unique. Pour notre Sélection de motifs Offecct, les points sont disponibles en 12 coloris.

MODÈLES DISPONIBLES



Palma



Palma
4 branches



Palma
4 branches



Palma
Fauteuil



Palma Wood



Palma Meeting



Palma Meeting



Palma Meeting
5 branches avec roulettes



Palma Meeting
5 branches avec roulettes



Palma Meeting Wood

PRINCIPAUX INDICATEURS ENVIRONNEMENTAUX

AUCUNE VALEUR DISPONIBLE



N/A
Émissions de gaz à effet de serre mesurées en équivalent CO2.



N/A
Énergie requise pour fabriquer ce produit.



N/A
Part de matériaux recyclés utilisés dans le produit.

CERTIFICATIONS ET PRIX DÉCERNÉS



· NORDIC SWAN
· EN 16139
· EN 15372



Offecct Pauline

Conçu par Pauline Deltour

Le fauteuil Pauline a été conçu pour les espaces de travail recherchant le confort et l'adaptation. Il se distingue par sa simplicité ingénieuse qui repose sur des détails raffinés et soignés. Ce fauteuil présente de petits changements de proportions, des courbes surprenantes et des fonctionnalités pratiques qui créent une élégance naturelle. Les fauteuils et canapés Pauline sont fabriqués avec une structure en contre-plaqué et en bois massif et de la mousse injectée à froid (de type haute résilience). Capitonage en tissu. Pieds et table écriteure en métal laqué. Piètement : pivotant, 4 pieds ou roulettes en option. Accessoires : tablette écriteure en métal laqué. Largeur 30 cm, profondeur 17 cm, hauteur 15 cm.

ESPACES DE TRAVAIL RECOMMANDÉS

· Tous types d'espaces, espaces collaboratifs, salles d'attente ou espaces privés pour travailler/étudier

Nos bureaux et nos méthodes de travail ont changé pour permettre une plus grande flexibilité et favoriser des espaces plus nombreux mais plus petits pour les réunions physiques et virtuelles. Le fauteuil Pauline a été conçu pour les espaces de travail recherchant le confort et l'adaptation.

OPTIONS DE CONFIGURATION

Fauteuil, canapé 2 places et canapé 3 places. Disponible avec pieds, roulettes ou piètement pivotant. Système Flexicolor RAL d'Offecct disponible. Tablette écriteure en option.

MODÈLES DISPONIBLES



Pauline



Pauline



Pauline
Canapé 3 places



Pauline
Canapé 2 places

PRINCIPAUX INDICATEURS ENVIRONNEMENTAUX



VALIDES POUR OFFECCT PAULINE, EASY CHAIR*



70,97 kg CO2 eqv.
Émissions de gaz à effet de serre mesurées en équivalent CO2.



1340,35 MJ
Énergie requise pour fabriquer ce produit.



7,37 % de matériaux recyclés
Part de matériaux recyclés utilisés dans le produit.

* 4 pieds, hors emballage

CERTIFICATIONS ET PRIX DÉCERNÉS



· EPD (ISO 14025)
· GREENGUARD
· EN 16139



OFFECCT Playback Sofa

Conçu par Claesson Koiviso Rune

Playback est un canapé modulaire qui combine légèreté et fermeté. Il se caractérise par la possibilité de choisir différents tissus et coloris pour la structure et les coussins. De plus, chaque personne peut personnaliser le canapé en changeant les coussins amovibles du dossier. « Je souhaitais concevoir un meuble qui donne à l'architecte et au décorateur une liberté complète pour créer le canapé qui répond à leurs souhaits. Malgré les lignes serrées et la forme linéaire relativement stricte, les variations et les coussins arrondis donnent au canapé un aspect doux, ludique et confortable », explique Claesson Koiviso Rune.

ESPACES DE TRAVAIL RECOMMANDÉS

- *Espaces de socialisation*

Playback joue un rôle important dans la gamme de canapés élégants et pratiques pour le marché contractuel. Il peut être utilisé de nombreuses façons dans différentes pièces.

OPTIONS DE CONFIGURATION

Pieds en Offecct Flexicolor. Plusieurs motifs au choix pour les coussins matelassés parmi la Sélection de motifs, Beta ou Delta. Coutures contrastantes disponibles en beige, noir, marron, bleu foncé, vert foncé, gris foncé, gris, vert vif, orange vif, orange, rouge et blanc.

MODÈLES DISPONIBLES



Playback



Playback



Playback



Playback



Playback 90°

PRINCIPAUX INDICATEURS ENVIRONNEMENTAUX

AUCUNE VALEUR DISPONIBLE



N/A
Émissions de gaz à effet de serre mesurées en équivalent CO2.



N/A
Énergie requise pour fabriquer ce produit.



N/A
Part de matériaux recyclés utilisés dans le produit.

CERTIFICATIONS ET PRIX DÉCERNÉS



- MÖBELFAKTA
- EN 16139



Offecct Shift

Conçu par Daniel Debiasi & Fredreco Sandri

Grâce à ses différentes hauteurs de dossier, Shift est un fauteuil exceptionnellement flexible qui permet à chacun de se concentrer sur son travail et de se reposer. Le dossier peut être remplacé lorsque nécessaire. Structure en métal avec mousse injectée à froid. Entièrement capitonné. Structure en acier ou bois.

ESPACES DE TRAVAIL RECOMMANDÉS

- Espaces collaboratifs
- Espaces de socialisation

Nos bureaux et nos méthodes de travail ont changé pour permettre une plus grande flexibilité et favoriser des espaces plus nombreux mais plus petits pour les réunions physiques et virtuelles. Le fauteuil Shift est conçu pour être utilisé dans ces espaces de travail adaptables.

OPTIONS DE CONFIGURATION

Dossier disponible en plusieurs hauteurs. Le dossier peut être remplacé lorsque nécessaire. Structure en métal avec mousse injectée à froid. Entièrement capitonné. Structure en acier ou bois. Structure en Flexicolor RAL.

MODÈLES DISPONIBLES



Shift Classic



Shift High



Shift Low



Shift Ottoman



Shift Wood Classic



Shift Wood High



Shift Wood Low



Shift Wood Ottoman

PRINCIPAUX INDICATEURS ENVIRONNEMENTAUX



VALIDES POUR OFFECCT SHIFT WOOD CLASSIC*



126,62 kg CO2 eqv.

Émissions de gaz à effet de serre mesurées en équivalent CO2.



1963,10 MJ

Énergie requise pour fabriquer ce produit.



15,39 % de matériaux recyclés

Part de matériaux recyclés utilisés dans le produit.

* Hors emballage.

CERTIFICATIONS ET PRIX DÉCERNÉS



· EPD (ISO 14025)
· MÖBELFAKTA
· EN 16139



Offecct Smallroom

Conçu par Ineke Hans

Les canapés Smallroom peuvent être utilisés seuls ou regroupés pour créer différents agencements. Ils se caractérisent par une « boîte » latérale qui peut servir de surface de travail et, en option, intégrer des prises d'alimentation. L'arrière du canapé peut être comparé à un mur : il sert de protection aux personnes assises et crée l'impression d'une pièce plus petite. Néanmoins, la hauteur du dossier n'affecte pas le volume de l'espace environnant. La collection Smallroom propose différentes hauteurs pour le dossier et la partie latérale. En variant les dimensions, l'architecte d'intérieur peut ainsi créer des environnements qui éveillent l'intérêt. Structure en bois. Mousse injectée à froid. Capitonage fixe en tissu ou en cuir. Par défaut, cuir Elmo Nordic. Pieds en chrome avec patins ABS.

ESPACES DE TRAVAIL RECOMMANDÉS

- *Espaces de concentration*
- *Espaces collaboratifs*

Nous parlons souvent d'espaces dynamiques qui peuvent être le théâtre de différentes tâches, discussions ou réunions. Smallroom applique ce principe et encourage les activités individuelles ou collectives au travail.

OPTIONS DE CONFIGURATION

Pieds en Flexicolor, prise électrique, boîtier d'alimentation, port USB, table en wengé ou frêne. La collection de canapés se décline en 3 versions.

MODÈLES DISPONIBLES



Smallroom Plus



Smallroom Plus



Smallroom Select



Smallroom Select



Smallroom Select

PRINCIPAUX INDICATEURS ENVIRONNEMENTAUX

AUCUNE VALEUR DISPONIBLE



N/A
Émissions de gaz à effet de serre mesurées en équivalent CO₂.



N/A
Énergie requise pour fabriquer ce produit.



N/A
Part de matériaux recyclés utilisés dans le produit.

CERTIFICATIONS ET PRIX DÉCERNÉS



· EN 16139
· ACOUSTIC FACTS***
· MÖBELFAKTA**



· RED DOT: HONOURABLE MENTION (2013)
· Green GOOD DESIGN AWARD (2016)

** Certification attendue: Q1 2024
*** (Smallroom Plus)



Offecct Sou

Conçu par Teruhiro Yanagihara

Sou offre 7 variantes, notamment avec une table ou avec des accoudoirs et un fauteuil une place pour créer une disposition en U ou un angle. Comme l'assise et le dossier sont séparés, vous pouvez choisir différents coloris de tissu ou différentes finitions sur la partie table. Pieds en bois massif : frêne teinté blanc ou noir. Intérieur de la structure du dossier et de l'assise : bois massif, contreplaqué de bouleau et panneaux de fibres. Mousse polyuréthane collée à la structure. Capitonnage non collé afin d'être facilement remplacé.

ESPACES DE TRAVAIL RECOMMANDÉS

- Espaces de concentration
- Espaces collaboratifs
- Espaces de socialisation

Conçu par Teruhiro Yanagihara, le canapé Sou se compose de différentes couches, ce qui permet de créer librement différentes formes et utilisations dans les espaces publics, les salles d'attente ou les coins café au travail. Les possibilités ne manquent pas pour créer la solution adaptée à vos besoins.

OPTIONS DE CONFIGURATION

7 variantes, notamment avec une table ou avec des accoudoirs et un fauteuil une place pour créer une disposition en U ou un angle. Comme l'assise et le dossier sont séparés, vous pouvez choisir différents coloris de tissu ou différentes finitions sur la partie table.

MODÈLES DISPONIBLES



Sou
Siège 1 place



Sou
Système de canapé



Sou
Système de canapé



Sou
Siège 1 place avec table

PRINCIPAUX INDICATEURS ENVIRONNEMENTAUX



VALIDES POUR OFFECCT SOU 1 PLACE*



83,39 kg CO2 eqv.
Émissions de gaz à effet de serre mesurées en équivalent CO₂.



2374,82 MJ
Énergie requise pour fabriquer ce siège.



7,14 % de matériaux recyclés
Part de matériaux recyclés utilisés dans le produit

* Version 1 place avec table, hors emballage.

CERTIFICATIONS ET PRIX DÉCERNÉS



· EPD (ISO 14025)
· GREENGUARD
· EN 16139
· MÖBELFAKTA**



** Certification attendue: Q1 2024



Offecct Soundsticks

Conçu par Andrea Ruggiero

Ce système insonorisant est composé de restes de tissu moulés et de bouteilles PET recyclées. Les tubes sont disponibles dans des teintes de bleu, gris, vert ou rouge, selon les mélanges de déchets textiles, et proposés en boîte de 8 unités. Les Soundsticks® divisent l'espace et réduisent le bruit ambiant dans les espaces publics ou les open spaces. Ce système modulaire est disponible en trois configurations : linéaire, radiale ou en grappe. Il se fixe au plafond à la hauteur de votre choix au-dessus de sièges ou de tables de différentes hauteurs.

ESPACES DE TRAVAIL RECOMMANDÉS


· Tous types d'espaces, espaces collaboratifs, salles d'attente ou espaces privés pour travailler/étudier

Les Soundsticks® offrent une nouvelle manière de diviser l'espace tout en réduisant le bruit ambiant dans les espaces publics ou les open spaces. Ce système modulaire est disponible en trois configurations : linéaire, radiale ou en grappe. Il se fixe au plafond à la hauteur de votre choix au-dessus de sièges ou de tables de différentes hauteurs. Grâce aux Soundsticks, créez facilement des espaces collaboratifs, des zones d'attente ou des postes de travail privé, entre autres.

OPTIONS DE CONFIGURATION

Ce système modulaire est disponible en trois configurations : linéaire, radiale ou en grappe. Il se fixe au plafond à la hauteur de votre choix.

MODÈLES DISPONIBLES



Soundsticks®
Version linéaire

Soundsticks® Cluster
Version en grappe

Soundsticks® Radius
Version radiale

PRINCIPAUX INDICATEURS ENVIRONNEMENTAUX



VALIDES POUR OFFECCT RAILS STRAIGHT, 1500 MM*



13,84 kg CO2 eqv.
Émissions de gaz à effet de serre mesurées en équivalent CO2.



149,80 MJ
Énergie requise pour fabriquer ce produit.



34,04 % de matériaux recyclés
Part de matériaux recyclés utilisés dans le produit.

* Configuration linéaire, 1 500 mm, emballage inclus.

CERTIFICATIONS ET PRIX DÉCERNÉS



· EPD (ISO 14025)
· ACOUSTIC FACTS



· Green GOOD DESIGN AWARD (2020)
· BEST OF YEAR AWARD: INTERIOR DESIGN (2019)
· MIXOLOGY AWARDS: FINALIST (2019)
· DEZEEN AWARDS: Longlisté (2020)**

** Inscrit dans la catégorie "workplace design"



Offecct Soundwave®

Conçu par différents designers (voir chaque panneau)

Soundwave® est une collection de panneaux acoustiques modernes qui, en plus de leurs propriétés acoustiques, apportent de la personnalité aux intérieurs. Les coloris standard sont écru, gris et anthracite, mais de nombreux modèles peuvent être capitonnés en tissu Europost 2 de la marque Gabriel. Ces panneaux aident à réduire les échos dérangeants issus du bruit ambiant comme les voix et les téléphones. Polyester moulé recyclable.

ESPACES DE TRAVAIL RECOMMANDÉS

· Tous types d'espaces, espaces collaboratifs, salles d'attente ou espaces privés pour travailler/étudier

La pollution sonore trouble l'atmosphère d'une pièce, mine la concentration, augmente le stress et affecte négativement nos émotions. Ce problème ne cesse de croître avec la généralisation des grandes pièces et des open spaces. Utilisez des solutions d'absorption acoustique pour améliorer la créativité et le bien-être.

OPTIONS DE CONFIGURATION

15 modèles différents de Soundwave, dont certains avec rembourrage basfill pour une meilleure absorption acoustique. Certains modèles sont disponibles capitonnés avec du tissu Europost 2 de Gabriel.

MODÈLES DISPONIBLES



PRINCIPAUX INDICATEURS ENVIRONNEMENTAUX



VALIDES POUR OFFECCT PANEL, 585X585 MM*



7,0 kg CO2 eqv.
Émissions de gaz à effet de serre mesurées en équivalent CO2.



150,0 MJ
Énergie requise pour fabriquer ce produit.



30,0% de matériaux recyclés
Part de matériaux recyclés utilisés dans le produit.

* Emballage inclus.

CERTIFICATIONS ET PRIX DÉCERNÉS



· EPD (ISO 14025)
· MÖBELFAKTA
· NORDIC SWAN
· ACOUSTIC FACTS**



· RED DOT DESIGN AWARD (2010)***

** Seulement: Botanic, Geo, Flo, Luna, pix, scrunch, swell, mur
*** Valide pour Soundwave® Geo



Offecct Soundwave® Wicker

PROFIM Chic

Conçu par Christophe Pillet

Succombez au design raffiné du fauteuil Chic, où l'élégance et la légèreté s'entremêlent pour créer une expérience d'assise de toute beauté. Des détails finement raffinés à sa forme compacte aux proportions parfaites, ce fauteuil présente un niveau de savoir-faire qui ne manquera pas d'impressionner même les plus avertis. L'incarnation du confort et du style raffiné.

ESPACES DE TRAVAIL RECOMMANDÉS

- *Espaces collaboratifs*
- *Espaces de socialisation*

Léger et élégant, Chic est perfectionné jusque dans les moindres détails. Le modèle Chic se distingue par sa délicate couture transversale et sa forme compacte. Il convient parfaitement aux cafés, aux restaurants, aux hôtels et aux espaces de détente dans les entreprises.

OPTIONS DE CONFIGURATION

Chic incarne l'élégance et la légèreté. Les chaises de bar et de restaurant Chic sont disponibles avec plusieurs types de piètement tandis que les fauteuils sont proposés avec piètement pivotant ou avec patins.

MODÈLES DISPONIBLES



20H



20HW



20F



21H



21HW



10FU & 10FUS



20CH



21CH

PRINCIPAUX INDICATEURS ENVIRONNEMENTAUX

AUCUNE VALEUR DISPONIBLE



N/A
Émissions de gaz à effet de serre mesurées en équivalent CO₂.



N/A
Énergie requise pour fabriquer ce produit.



N/A
Part de matériaux recyclés utilisés dans le produit.

CERTIFICATIONS ET PRIX DÉCERNÉS



- GS (GER)



PROFIM Chic Lounge

Conçu par Christophe Pillet

Chic Lounge fusionne le style unique du designer et le confort qui fait toute la réputation de la marque Profim. Ce fauteuil soigneusement travaillé présente une élégance minimaliste mais raffinée. Il facilite la création d'une ambiance accueillante et attrayante, afin d'offrir une expérience client d'exception.

ESPACES DE TRAVAIL RECOMMANDÉS

- Espaces collaboratifs
- Espaces de socialisation
- Open spaces

La collection Chic Lounge a été créée pour les salles d'attente et les espaces accueillant des visiteurs. Ces fauteuils présentent une assise extrêmement confortable qui encourage la relaxation et les réunions informelles. Réception d'hôtel, accueil de bureaux, restaurant ou encore clinique : tous vos espaces deviendront instantanément plus confortables et élégants.

OPTIONS DE CONFIGURATION

Les finitions caractéristiques de Chic Lounge, avec des surpiqûres verticales, ajoutent une touche de raffinement et d'élégance au lieu. Sa polyvalence transparaît dans l'option associant un magnifique cuir et des finitions en tissu, ouvrant la voie à des possibilités infinies de personnalisation.

MODÈLES DISPONIBLES



A20V3



A20F



A10V3



A10F



PV3

PRINCIPAUX INDICATEURS ENVIRONNEMENTAUX



VALIDES POUR PROFIM CHIC LOUNGE A20V3*



70,9 kg CO2 eqv.
Émissions de gaz à effet de serre mesurées en équivalent CO2.



1078,8 MJ
Énergie requise pour fabriquer ce produit.



20,6% de matériaux recyclés
Part de matériaux recyclés utilisés dans le produit.

* Emballage inclus.

CERTIFICATIONS ET PRIX DÉCERNÉS



· EPD (ISO 14025)
· MÖBELFAKTA



· RED DOT DESIGN AWARD (2019)
· GERMAN DESIGN AWARD (2020)
· TOP DESIGN AWARD (2019)



PROFIM Chic Table

Conçu par Christophe Pillet

Les tables Chic sont une collection polyvalente de tables légères conçues pour accompagner les sièges Chic et Chic Lounge. Caractérisées par des lignes subtiles et une forme minimaliste, elles dégagent une élégance intemporelle qui s'intègre parfaitement dans différents styles d'intérieur.

ESPACES DE TRAVAIL RECOMMANDÉS

· *Espaces collaboratifs, espaces de socialisation, open spaces, bureaux individuels*

La structure légère des tables Chic permet de les déplacer et les agencer facilement. Il devient ainsi plus aisé de passer d'une disposition à une autre. Grâce à cette polyvalence, les tables s'assurent de répondre aux demandes changeantes des espaces modernes.

OPTIONS DE CONFIGURATION

Choisissez parmi une gamme de tailles et de finitions selon vos préférences. La collection de tables Chic fournit plusieurs options pour créer une harmonie visuelle parfaite au sein de votre espace, surtout lorsqu'elles accompagnent des sièges Chic et Chic Lounge.


MODÈLES DISPONIBLES




PRINCIPAUX INDICATEURS ENVIRONNEMENTAUX

AUCUNE VALEUR DISPONIBLE

 **N/A**
Émissions de gaz à effet de serre mesurées en équivalent CO₂.

 **N/A**
Énergie requise pour fabriquer ce produit.

 **N/A**
Part de matériaux recyclés utilisés dans le produit.

CERTIFICATIONS ET PRIX DÉCERNÉS



PROFIM Mickey

Conçu par ITO Design

Mickey est une solution d'assise flexible et innovante qui encourage le mouvement, s'adapte à différentes positions de travail et garantit le bien-être et la productivité des professionnels d'aujourd'hui. Mickey permet de travailler en position debout ou assis-debout, ce qui encourage une approche plus saine et plus dynamique du travail. Le siège idéal pour s'épanouir dans sa vie professionnelle.

ESPACES DE TRAVAIL RECOMMANDÉS

- Espaces de travail temporaire
- Espaces collaboratifs
- Espaces de socialisation

Mickey incarne les espaces de travail modernes et flexibles. Polyvalent et adaptable, il est un atout de taille dans les bureaux, les espaces de coworking et même les bureaux à domicile, puisqu'il s'adapte aux besoins de différents utilisateurs et à différents styles de travail.

OPTIONS DE CONFIGURATION

Mickey est la combinaison unique d'un pouf et d'un tabouret pivotant à hauteur réglable. Les pièces en plastique sont disponibles en trois coloris et une vaste gamme de tissus est proposée.

MODÈLES DISPONIBLES



Mickey
Piètement en tissu



Mickey
Piètement en plastique

PRINCIPAUX INDICATEURS ENVIRONNEMENTAUX

AUCUNE VALEUR DISPONIBLE



N/A
Émissions de gaz à effet de serre mesurées en équivalent CO2.



N/A
Énergie requise pour fabriquer ce produit.



N/A
Part de matériaux recyclés utilisés dans le produit.

CERTIFICATIONS ET PRIX DÉCERNÉS



· GS (GER)



· GERMAN DESIGN AWARD (2018)
· TOP DESIGN AWARD (2017)



PROFIM Revo

Conçu par Pearson Lloyd Studio

Revo cherche à répondre aux changements dans le monde du travail et à l'urgence d'agir pour le climat. Cette collection instaure de nouvelles normes en matière de durabilité et de polyvalence. Si le système Revo est aussi modulable, c'est grâce à son poids extrêmement léger. En effet, le contreplaqué a été remplacé par du polypropylène expansé recyclé. La collection Revo comprend des canapés, des cloisons, des poufs et des tables aux formes organiques et légèrement arrondies.

ESPACES DE TRAVAIL RECOMMANDÉS

- Espaces de travail temporaire
- Espaces collaboratifs
- Espaces de socialisation

La collection Revo comprend des canapés, des cloisons, des poufs et des tables aux formes organiques et légèrement arrondies. Ces éléments peuvent être agencés de différentes façons afin de s'adapter parfaitement à tout lieu de travail, quelle que soit sa fonction ou sa taille.

OPTIONS DE CONFIGURATION

Revo offre 96 configurations distinctes de façon à répondre aux besoins de n'importe quel espace ou type de travail : entreprise de services ou hôtel, travail en solo ou en équipe, réunion formelle ou échange spontané, espace d'accueil ou salle de repos... Une gamme de tables de différentes tailles et hauteurs vient compléter les sièges et cloisons Revo. Ces tables répondent aux différents besoins des utilisateurs, du travail individuel à forte concentration au brainstorming en équipe.

QUELQUES EXEMPLES DE CONFIGURATIONS



LC-2
SN150|SN150
Table Revo LR48

LC-19
SW240|B120|SW180
B180|W120

SSW-1
SW120|B90

SSW-6
SW240|B180

SSW-7
SW240|B180
W180

LS-3
SW180|B180|W120
SW120|Table Revo LS65

TC-2
SN210|SN150|SN150
Revo Table T75|Table Revo LS65

TC-9
SN210|SW180|SW240
B180|W180|Table Revo T75

XC-11
SN210|SW180|B180|W120
SN150|SW240|B180|W180

Two Assises
SN150|SN150
Table Revo C150

PRINCIPAUX INDICATEURS ENVIRONNEMENTAUX

VALIDES POUR PROFIM REVO SW180



88,8 kg CO2 eqv.
Émissions de gaz à effet de serre mesurées en équivalent CO2.

2559,83 MJ
Énergie requise pour fabriquer ce produit.

12,05 % de matériaux recyclés
Part de matériaux recyclés utilisés dans le produit.

* Hors emballage.

CERTIFICATIONS ET PRIX DÉCERNÉS



- EPD (ISO 14025)
- GREENGUARD Gold
- MÖBELFAKTA
- BLUE ANGEL



- RED DOT DESIGN AWARD (2023)
- Green GOOD DESIGN



Profim Revo (LS-3)
Arup | Varsovie, Pologne
© Adam Grzesik

PROFIM Revo Table

Conçu par Pearson Lloyd

Cette collection de tables a été conçue par le célèbre studio londonien Pearson Lloyd. Grâce à la vaste palette de coloris disponibles pour la structure et le plateau, vous pourrez créer des ensembles monochromes ou bien mélanger les couleurs selon vos envies.

ESPACES DE TRAVAIL RECOMMANDÉS

- Espaces collaboratifs
- Espaces de travail temporaire
- Espaces de socialisation

Elle comprend trois types de tables disponibles en plusieurs tailles : des tables de réunion, des tables basses et des petites tables d'appoint. Elles peuvent toutes être assorties aux canapés et fauteuils de la collection.

OPTIONS DE CONFIGURATION

Ces tables sont disponibles en plusieurs coloris selon le type de plateau : en placage naturel (4 coloris), en placage naturel teinté (5 coloris) ou en stratifié haute pression (4 coloris).

MODÈLES DISPONIBLES



LS65



T180



T150



C150



C75



T75



MT140



LR48

PRINCIPAUX INDICATEURS ENVIRONNEMENTAUX



VALIDES POUR PROFIM REVO TABLE T180*



145,49 kg CO2 eqv.
Émissions de gaz à effet de serre mesurées en équivalent CO2.



2598,63 MJ
Énergie requise pour fabriquer ce produit.



13,56 % de matériaux recyclés
Part de matériaux recyclés utilisés dans le produit.

* Placage naturel, hors emballage.

CERTIFICATIONS ET PRIX DÉCERNÉS



· EPD (ISO 14025)



· RED DOT DESIGN AWARD (2023)
· Green GOOD DESIGN



PROFIM Softbox

Conçu par Paul Brooks

La collection SoftBox se définit par sa douceur, sa précision et son sens du détail. Avec son design modulaire, elle offre de nombreuses possibilités d'agencement afin de s'adapter à votre espace intérieur. Élégante et robuste, elle conviendra particulièrement aux pièces arborant un style classique. Grâce à ses détails soigneusement conçus et aux matériaux de haute qualité, elle s'intègre facilement aux styles traditionnels, tout en ajoutant une touche d'élégance.

ESPACES DE TRAVAIL RECOMMANDÉS

- Espaces collaboratifs
- Espaces de socialisation

Avec SoftBox, créez un espace qui complète parfaitement votre style unique et répond à vos besoins. Que vous préférerez créer un coin douillet ou aménager un open space, les ensembles SoftBox peuvent être personnalisés pour concrétiser votre vision.

OPTIONS DE CONFIGURATION

Avec SoftBox, créez un espace qui complète parfaitement votre style unique et répond à vos besoins. Que vous préférerez créer un coin douillet ou aménager un open space, les ensembles SoftBox peuvent être personnalisés pour concrétiser votre vision.

MODÈLES DISPONIBLES



PRINCIPAUX INDICATEURS ENVIRONNEMENTAUX

AUCUNE VALEUR DISPONIBLE



N/A
Émissions de gaz à effet de serre mesurées en équivalent CO2.



N/A
Énergie requise pour fabriquer ce produit.



N/A
Part de matériaux recyclés utilisés dans le produit.

CERTIFICATIONS ET PRIX DÉCERNÉS



· TOP DESIGN AWARD (2016)



PROFIM Vancouver Lite

Conçu par Profim Design Team

Vancouver Lite est une collection de fauteuils et de canapés minimalistes et compacts qui incarnent parfaitement l'essence des bureaux modernes. Elle permet de créer des espaces de réunion originaux, en forme de U par exemple. Avec son design élégant et ses matériaux de finition soigneusement sélectionnés, Vancouver Lite est le choix parfait pour les personnes sensibles au style et aux moindres détails.

ESPACES DE TRAVAIL RECOMMANDÉS

- Espaces de socialisation
- Espaces collaboratifs

Associés à des cloisons capitonnées, les canapés Vancouver Lite permettent de créer des espaces en U pour les réunions formelles et informelles, avec des clients ou des collaborateurs. Vous disposez ainsi de zones de réunion pratiques et confortables mais empreintes d'élégance.

OPTIONS DE CONFIGURATION

La collection Vancouver Lite compte 4 types de sièges et 3 types de piètement, avec une vaste gamme d'options, comme des cloisons de séparation, un mediaport et un support pour écran. Les poufs Vancouver Oto, disponibles en forme ronde ou carrée, complètent la collection.

MODÈLES DISPONIBLES



PRINCIPAUX INDICATEURS ENVIRONNEMENTAUX



VALIDES POUR PROFIM VANCOUVER LITE VL2 H*



26,58 kg CO2 eqv.
Émissions de gaz à effet de serre mesurées en équivalent CO2.



1356,23 MJ
Énergie requise pour fabriquer ce produit.



5,99 % de matériaux recyclés
Part de matériaux recyclés utilisés dans le produit.

* Piètement en bois, hors emballage.

CERTIFICATIONS ET PRIX DÉCERNÉS



· EPD (ISO 14025)
· MÖBELFAKTA



CONNECTION Chelsea

Conçu par David Fox Design

Un fauteuil et une table basse au style minimaliste mais remarquable. Le fauteuil Chelsea présente une assise unique et profonde qui procure une sensation maximale de confort et de détente. Les délicates finitions du capitonnage apportent du mouvement et créent ainsi une assise chaleureuse et accueillante. La structure résistante en tube noir soutient la coque arrondie, tandis que les pieds accentuent son style remarquable et unique. À placer à côté de la table Chelsea assortie, disponible en table basse ou d'appoint.

ESPACES DE TRAVAIL RECOMMANDÉS

· *Espaces de pause*

Avec son design élégant mais pratique, Chelsea trouvera aussi bien sa place dans votre salon que dans des bureaux d'entreprise.

OPTIONS DE CONFIGURATION

Grand fauteuil imposant avec motif de capitonnage unique. Plusieurs tissus disponibles dans une palette de couleurs chaleureuses et somptueuses. Tables basses et d'appoint assorties.

MODÈLES DISPONIBLES



Fauteuil



Table d'appoint



Table d'appoint

PRINCIPAUX INDICATEURS ENVIRONNEMENTAUX

AUCUNE VALEUR DISPONIBLE



N/A
Émissions de gaz à effet de serre mesurées en équivalent CO2.



N/A
Énergie requise pour fabriquer ce produit.



N/A
Part de matériaux recyclés utilisés dans le produit.

CERTIFICATIONS ET PRIX DÉCERNÉS



CONNECTION Clique

Conçu par Roger Webb Associates

Clique est une collection de configurations de meubles qui permettent aux utilisateurs de travailler de manière plus variée. Chaque configuration Clique offre un cadre adapté au travail confidentiel, indépendant ou en groupe. Elle amortit les bruits extérieurs et assure une intimité visuelle grâce aux hautes cloisons. Clique se veut pratique pour l'utilisateur. Elle intègre donc une alimentation électrique et peut être accompagnée de tables indépendantes.

ESPACES DE TRAVAIL RECOMMANDÉS

- *Travail confidentiel*
- *Indépendant ou en groupe*

La gamme Clique est recommandée pour créer un espace de présentation au milieu des bureaux ou pour des réunions collaboratives courtes.

OPTIONS DE CONFIGURATION

Configurations à 90 degrés, en banquette, en L et en U. Gamme complémentaire de tables indépendantes disponibles avec alimentation électrique intégrée en option. Large choix de tissus pour personnaliser le design.

MODÈLES DISPONIBLES



90 degree pod




Banquette



Configuration



Configuration



Huddle



Meet



Present



Touchdown

PRINCIPAUX INDICATEURS ENVIRONNEMENTAUX

AUCUNE VALEUR DISPONIBLE



N/A
Émissions de gaz à effet de serre mesurées en équivalent CO2.



N/A
Énergie requise pour fabriquer ce produit.



N/A
Part de matériaux recyclés utilisés dans le produit.

CERTIFICATIONS ET PRIX DÉCERNÉS



CONNECTION Dixi

Conçu par Ratio Design

Avec son style remarquable, la gamme de fauteuils Dixi répond au besoin d'offrir de l'intimité au sein des open spaces. Le dossier haut fournit une confidentialité complète, tandis que les oreilles créent un espace isolé qui réduit le bruit ambiant sans affecter l'intimité visuelle de l'utilisateur. Des tables basses assorties composent également la gamme Dixi. Tous les fauteuils sont entièrement capitonnés et disponibles dans une grande variété de tissus. Plusieurs types de piètement proposés : piètement fixe, piètement pivotant, piètement cage et 4 pieds en bois.

ESPACES DE TRAVAIL RECOMMANDÉS

· *Un espace confidentiel au sein d'un open space*

Une gamme de fauteuils originaux qui offrent une intimité visuelle et acoustique sur le lieu de travail, dans le milieu éducatif et dans l'hôtellerie.

OPTIONS DE CONFIGURATION

Mousse moulée à froid et structure en bois et en acier. Fauteuil entièrement capitonné disponible avec piètement fixe, pivotant ou cage métallique. Tables basses assorties avec piètement cage métallique ou 4 pieds en chêne massif.

MODÈLES DISPONIBLES



SDX8 B WE



SDX9 A CO



SDX3 4



SDX8 CXAAX BL



SDX8 CXAAA



SDX9 B OA



SDX9 A CO



SDX5 6



SDX7 B WA



SDX7 A BL



SDX1 2

PRINCIPAUX INDICATEURS ENVIRONNEMENTAUX

AUCUNE VALEUR DISPONIBLE



N/A
Émissions de gaz à effet de serre mesurées en équivalent CO2.



N/A
Énergie requise pour fabriquer ce produit.



N/A
Part de matériaux recyclés utilisés dans le produit.

CERTIFICATIONS ET PRIX DÉCERNÉS



CONNECTION Freedom Wall

Conçu par Jones & Partners

La fonctionnalité principale de Freedom est sous-entendue dans son nom. Ce mur multimédia mobile permet aux collaborateurs de diviser les bureaux en zones plus petites, tout en offrant une surface de travail verticale. La face avant comprend un support TV ainsi que de multiples prises : deux mètres de câble secteur, une prise HDMI, deux prises USB et une prise de courant (modèle britannique). La face arrière peut intégrer un tableau blanc (en option) afin de favoriser le travail spontané et collaboratif.

ESPACES DE TRAVAIL RECOMMANDÉS

- Travail flexible, salles de réunion
- Salles de conseil d'administration
- Espaces créatifs

Une cloison multimédia mobile et adaptable pour tous les environnements.

OPTIONS DE CONFIGURATION

Un ensemble multimédia indépendant. L'arrière du panneau multimédia peut être équipé d'un tableau blanc en option. Prise HDMI, double port USB et prise électrique britannique sur le devant, 3 prises britanniques internes pour brancher le moniteur.

MODÈLES DISPONIBLES



Tableau blanc et mur multimédia



Tableau blanc

PRINCIPAUX INDICATEURS ENVIRONNEMENTAUX

AUCUNE VALEUR DISPONIBLE



N/A
Émissions de gaz à effet de serre mesurées en équivalent CO2.



N/A
Énergie requise pour fabriquer ce produit.



N/A
Part de matériaux recyclés utilisés dans le produit.

CERTIFICATIONS ET PRIX DÉCERNÉS



CONNECTION Harp

Conçu par Incognito

L'environnement de travail moderne reconnaît de plus en plus le besoin de combiner plusieurs types d'espaces, pour les pauses, pour le travail individuel ou pour la détente, en complément des espaces de travail plus conventionnels. Opter pour des agencements adaptables divisés en plusieurs zones permet de créer des « secteurs » et donc de faire évoluer l'espace en fonction des nouvelles tendances dans les milieux de travail. L'utilisateur peut ainsi s'approprier l'espace et les produits plus facilement afin de créer l'espace qui répond le mieux à ses besoins.

ESPACES DE TRAVAIL RECOMMANDÉS

· *Espaces de pause, bureaux privés, zones de détente*

Parfaite pour créer des espaces séparés dans les environnements de travail modernes, la solution Harp propose une variété d'options pour s'adapter à tout type d'espace.

OPTIONS DE CONFIGURATION

Structure en acier peint noir mat, disponible en 2 hauteurs et largeurs et avec modules de configuration en croix. Câbles élastiques disponibles en 8 coloris. Pots à plantes, étagères, tableau blanc et éléments du support pour écran disponibles en 12 coloris MFC.

EXEMPLES DE CONFIGURATIONS



Meeting



Socialise



Focus



Lounge



Division



Cross Cut-Out



Cross

PRINCIPAUX INDICATEURS ENVIRONNEMENTAUX

AUCUNE VALEUR DISPONIBLE



N/A
Émissions de gaz à effet de serre mesurées en équivalent CO₂.



N/A
Énergie requise pour fabriquer ce produit.



N/A
Part de matériaux recyclés utilisés dans le produit.

CERTIFICATIONS ET PRIX DÉCERNÉS



CONNECTION Kuppel

Conçu par Rivr

Inspiré par le mot norvégien signifiant « dôme », Kuppel est une alcôve qui offre un espace de travail personnel pour échapper aux distractions de l'open space. Sa forme circulaire et douce évoque un sentiment de calme et d'isolement. Vecteur de tranquillité et de détente, l'alcôve favorise le bien-être physique et émotionnel au sein de l'espace. La courbe de Kuppel fournit une protection acoustique et réduit les distractions visuelles. Large de 1,2 m, l'espace de travail, équipé d'une prise électrique et d'une grande tablette, donne envie au collaborateur de s'y attarder.

ESPACES DE TRAVAIL RECOMMANDÉS

· *Espace de travail privé*

Kuppel est un meuble original qui attire l'attention. Il permet aux personnes travaillant dans le secteur éducatif ou une entreprise de s'isoler en plein milieu d'un open space.

OPTIONS DE CONFIGURATION

Alcôve de travail monoplace avec plusieurs options de capitonnage : 3 zones à personnaliser : dôme extérieur, dôme intérieur, coussins d'assise et dossier. Bandeau lumineux LED, tablette écrivain/support ordinateur portable, prise Pixel pour l'alimentation électrique et la charge d'appareils. Structure métallique couverte de peinture en poudre noire

MODÈLES DISPONIBLES



Sans alimentation électrique



Avec alimentation électrique

PRINCIPAUX INDICATEURS ENVIRONNEMENTAUX

AUCUNE VALEUR DISPONIBLE



N/A
Émissions de gaz à effet de serre mesurées en équivalent CO2.



N/A
Énergie requise pour fabriquer ce produit.



N/A
Part de matériaux recyclés utilisés dans le produit.

CERTIFICATIONS ET PRIX DÉCERNÉS



CONNECTION Mae

Mae est une collection de fauteuils au style imposant, parfaits pour offrir un moment de détente ou de concentration. La version à dossier haut offre une intimité visuelle et acoustique sans couper complètement l'utilisateur de son environnement. La version à dossier bas offre un style similaire mais convient mieux aux espaces de socialisation. Mae est disponible dans une grande variété de tissus, de vinyles et de cuirs avec plusieurs options de piètement.

ESPACES DE TRAVAIL RECOMMANDÉS

- Dossier haut - relaxation ou travail de concentration.
- Dossier bas - socialisation.

Idéal pour l'hôtellerie et le monde du travail.

OPTIONS DE CONFIGURATION

Structure en acier, mousse polyuréthane moulée à froid. Piètement 4 branches pivotant en métal noir ou effet chrome ou 4 pieds en hêtre teinté chêne, noir ou wengé. Disponible dans une large gamme de tissus et de vinyles.

MODÈLES DISPONIBLES



SME2G W



SME2 B



SME1G O



SME1 C

PRINCIPAUX INDICATEURS ENVIRONNEMENTAUX

AUCUNE VALEUR DISPONIBLE



N/A
Émissions de gaz à effet de serre mesurées en équivalent CO2.



N/A
Énergie requise pour fabriquer ce produit.



N/A
Part de matériaux recyclés utilisés dans le produit.

CERTIFICATIONS ET PRIX DÉCERNÉS



CONNECTION Muse

Conçu par Hilary Birkbeck

Muse est un module intrigant à mi-chemin entre un fauteuil au style imposant et une cabine privée qui permet à l'utilisateur d'échapper aux distractions de l'open space. Avec son dossier haut, la cabine fermée réduit la vision périphérique et amortit les bruits externes, créant un espace isolé. Ce refuge convient parfaitement aux lieux publics, notamment les bureaux en open space, les salons d'aéroport, les salles d'attente et les halls d'hôtel. Muse est disponible avec un piètement métallique noir mat ou en chêne massif.

ESPACES DE TRAVAIL RECOMMANDÉS

· Travail indépendant, open spaces, salons d'aéroport, salles d'attente et réceptions d'hôtel.

OPTIONS DE CONFIGURATION

Cabine privée disponible avec piètement en métal ou en bois. Disponible dans une large gamme de tissus, de vinyles et de cuirs (capitonage double également disponible). En option : tablette écriteoire avec surface de travail noire ou blanche.

MODÈLES DISPONIBLES



Piètement en métal



Piètement en bois

PRINCIPAUX INDICATEURS ENVIRONNEMENTAUX

AUCUNE VALEUR DISPONIBLE



N/A
Émissions de gaz à effet de serre mesurées en équivalent CO2.



N/A
Énergie requise pour fabriquer ce produit.



N/A
Part de matériaux recyclés utilisés dans le produit.

CERTIFICATIONS ET PRIX DÉCERNÉS



CONNECTION Platforms

Conçu par Roger Webb Associates

La gamme Platforms est une collection de modules d'assise simples et polyvalents à deux niveaux pour les auditoriums. Ils peuvent être agencés de multiples façons pour créer des environnements adaptés à l'enseignement et aux présentations. Plusieurs configurations sont possibles pour créer l'espace d'apprentissage qui vous convient. Les modules présentent des espaces de stockage sous l'assise et des coussins d'assise capitonnés par défaut pour plus de confort et de commodité. Parmi les options figurent des prises de courant intégrées, des roulettes verrouillables pour la mobilité et des patins pour protéger le sol. Très simple, le produit s'assemble facilement sans outil.

ESPACES DE TRAVAIL RECOMMANDÉS

· Secteur éducatif, espaces de présentation.

Parfait pour créer un espace de présentation collaboratif dans des environnements éducatifs et professionnels. Peut être réagencé.

OPTIONS DE CONFIGURATION


Modules droits ou d'angle disponibles, fabriqués en contreplaqué de peuplier. Espace de rangement intégré sous l'assise. Coussins d'assise disponibles. En option : roulettes et prises électriques. Dalles de moquette Interface grise disponibles pour éviter les marques sur le sol et améliorer l'adhérence.


MODÈLES DISPONIBLES




PRINCIPAUX INDICATEURS ENVIRONNEMENTAUX

AUCUNE VALEUR DISPONIBLE

 N/A
Émissions de gaz à effet de serre mesurées en équivalent CO2.

 N/A
Énergie requise pour fabriquer ce produit.

 N/A
Part de matériaux recyclés utilisés dans le produit.

CERTIFICATIONS ET PRIX DÉCERNÉS



CONNECTION Rooms

Conçu par Roger Webb Associates

La gamme Rooms est conçue pour définir l'espace et exprimer l'esprit du lieu. Les Rooms n'ont pas besoin de permis de construire et n'ont pas de murs fixes. Il s'agit d'une structure indépendante flexible et reconfigurable, conçue pour créer des espaces de travail formels et informels pour se rencontrer, interagir, se concentrer et collaborer. Disponible avec une grande variété de cloisons, la gamme Rooms permet de créer des espaces aux fonctionnalités infinies et d'offrir une séparation à la fois visuelle et acoustique. Elle inclut des cloisons acoustiques, en tableau blanc, capitonnées, en verre et en panneaux vénitiens.

ESPACES DE TRAVAIL RECOMMANDÉS

· Salles de réunion, espaces collaboratifs, espaces de concentration

Utilisée pour créer des espaces séparés dans les open spaces du secteur professionnel ou éducatif. Grâce au vaste choix d'options, la gamme Rooms convient à tous les types d'espaces. Elle vous aidera à créer la zone dont vous avez besoin.

OPTIONS DE CONFIGURATION

Une structure modulaire avec 4 côtés ouverts qui peut être équipée de multiples options. Structure en aluminium avec panneaux en chêne, OSB ou colorés. Différentes dimensions disponibles pour des murs de 2,4 m, 3 m et 4 m.

EXEMPLES DE CONFIGURATIONS



Salle de collaboration



Salle de lecture



Salle d'apprentissage



Salle de réunion



Salle de convivialité



Pièce adjacente

PRINCIPAUX INDICATEURS ENVIRONNEMENTAUX

AUCUNE VALEUR DISPONIBLE



N/A
Émissions de gaz à effet de serre mesurées en équivalent CO2.



N/A
Énergie requise pour fabriquer ce produit.



N/A
Part de matériaux recyclés utilisés dans le produit.

CERTIFICATIONS ET PRIX DÉCERNÉS



· MIXOLOGY AWARDS 2017 - Produit de l'année



CONNECTION Tryst

Conçu par Roger Webb Associates

La gamme Tryst est une collection polyvalente de cabines à dossier haut et bas offrant différents niveaux d'intimité visuelle et acoustique. Conçues pour les environnements agiles, les cabines Tryst favorisent la collaboration tandis que les modèles avec plafond stimulent la concentration. Tous les produits intègrent des équipements technologiques et une alimentation électrique.

ESPACES DE TRAVAIL RECOMMANDÉS

· *Espaces collaboratifs, espaces de concentration.*

Tryst est une gamme polyvalente qui offre une variété de configurations et de finitions. Elle fournit des espaces de travail individuel ou en groupe parfaitement adaptés aux bureaux et au secteur éducatif.

OPTIONS DE CONFIGURATION


Structure de la cabine en bois dur capitonnée et structure de l'assise en acier avec mousse et ressorts. En option : modules d'alimentation électrique intégrés, ports USB et support pour téléviseur. Plusieurs finitions pour la surface de travail, dont des bords biseautés inversés pour le plateau.


MODÈLES DISPONIBLES




PRINCIPAUX INDICATEURS ENVIRONNEMENTAUX

AUCUNE VALEUR DISPONIBLE

 N/A
Émissions de gaz à effet de serre mesurées en équivalent CO2.

 N/A
Énergie requise pour fabriquer ce produit.

 N/A
Part de matériaux recyclés utilisés dans le produit.

CERTIFICATIONS ET PRIX DÉCERNÉS



Index des images

Couverture

Profim NU & HÅG Tribute
Forte Digital | Oslo, Norvège
© Lars Petter Pettersen

Page 5

HÅG Tribute
Forte Digital | Oslo, Norvège
© Lars Petter Pettersen

Page 14

HÅG Creed
Le stylisme: Kirsten Visdal
© Margaret M de Lange



Leader du marché européen du mobilier de haute qualité et des solutions acoustiques pour les bureaux, Flokk offre une vaste gamme de solutions d'assise, de tables et d'accessoires destinés aux espaces publics et aux environnements de travail.

Nous disposons d'une expertise interne mais nous nous associons également à des designers renommés venus des quatre coins du monde pour créer des meubles qui améliorent le bien-être et les performances de leurs utilisateurs. Notre mission : « Inspire great work ».

Flokk dispose de plus de 40 ans d'expérience dans la création de meubles respectueux de l'environnement. Notre démarche consiste systématiquement à augmenter la part des matériaux recyclés utilisés dans nos modèles et à suivre un ensemble unique de principes directeurs. Notre but est de réduire notre impact environnemental et celui de nos clients et d'inspirer les autres acteurs à suivre notre exemple.

Flokk France

Bâtiment 521 - Hall A
10 rue Waldeck Rochet
93300 Aubervilliers
France

info-france@flokk.com
flokk.com

Edition 01/2024